



# NovaUniversitas

Aude Sapere

VICE-RECTORÍA DE ADMINISTRACIÓN

"2018, AÑO DE LA ERRADICACIÓN DEL TRABAJO INFANTIL"

ACUSE

Ocotlán de Morelos, Oaxaca, a 11 de octubre de 2018

Oficio: 106-NOVA-E/2018  
Secretaría de Finanzas del Poder Ejecutivo del Estado  
Área Oficial de Correspondencia

**Mtro. Gustavo Marchelo Benecchi Loyola**  
**Subsecretario de Egresos Contabilidad y Tesorería**  
**del Gobierno del Estado de Oaxaca**  
**Presente.**

**RECIBIDO**  
15 OCT 2018  
FOLIO: 179813 HORA: 12:37  
ANEXOS: 57

**AT'N: C.P EVANGELINA ALCAZAR HERNÁNDEZ**  
**DIRECTORA DE CONTABILIDAD GUBERNAMENTAL**

Por este medio le envío la información Contable, Presupuestal, Programática, Adicional y de Disciplina Financiera de "NovaUniversitas" Organismo Público Estatal sita en carretera Oaxaca-Puerto Ángel s/n Km. 34.5, San Jacinto, Ocotlán de Morelos, Oaxaca, para integrar el Tercer Informe Trimestral Enero-Septiembre del Ejercicio 2018, atendiendo la estructura y el contenido especificado en la circular número: SF/SECyT/DCG/011/2018 de fecha 25 de septiembre del 2018 mediante la cual solicitó la siguiente información.

- Resultados Generales
- Información Contable
- Información Presupuestaria
- Información Programática
- Información Adicional
- Disciplina Financiera

Sin otro particular, le envío un saludo y quedo de usted para cualquier aclaración al respecto.

**Atentamente:**  
**"Aude Sapere"**

**L.C.E. ADAELVI MOYA SOLANO**  
**VICE-RECTORA DE ADMINISTRACIÓN**  
**DE NOVAUNIVERSITAS**



**VICE RECTORÍA**  
**DE ADMINISTRACIÓN**

Recibi Javier Zapata  
15/10/18

C.c.p. Dr. Modesto Seara Vásquez; Rector de NovaUniversitas; para su conocimiento.  
C.c.p. expediente/minutario.



GOBIERNO DEL ESTADO  
DE OAXACA

## I. Resultados Generales del 01 de enero al 30 de septiembre de 2018.

Por medio del presente a continuación se describe el resultado del tercer trimestre de las metas propuestas para el año 2018, siempre analizándolas de acuerdo a la naturaleza y los fines con los que fue concebida la NovaUniversitas, dichos fines se encuentran distribuidos en nuestros cuatro ejes que son: La Docencia, La Investigación, La Promoción del Desarrollo y la Difusión de la Cultura. Los cuatro ejes principales del desarrollo de la Universidad y en donde trimestralmente y anualmente se establecen los objetivos y metas que definen nuestro rumbo para establecer los parámetros de mejora, se presentan los resultados del tercer trimestre comprendidos del 01 de enero al 30 de septiembre de 2018.

De acuerdo a los cuatro ejes antes mencionados el primero corresponde a la Docencia, que está incluido en el programa 139 de Formación Profesional y Posgrado, el cual abarca las horas de clase impartidas en el tercer trimestre, las jornadas académicas realizadas, los viajes de prácticas, las becas alimentarias otorgadas y los servicios educativos complementarios. Por lo que respecta a las Horas-Clase impartidas, se programaron un total de 1,500 pero se alcanzó una cifra de 1,340 por lo cual la meta no fue alcanzada, esto no se superó debido a que hubo una disminución de la cantidad de solicitudes de ingreso por lo cual no fue necesario la creación de nuevos grupos de alumnos para curso propedéutico. En lo que respecta al incremento en la matrícula en el tercer trimestre del 2018, debido a la naturaleza de la universidad, en este trimestre no se tiene contemplado un incremento de la matrícula, no hay incremento de matrícula porque solo se inscriben a curso propedéutico los prospectos a ser alumnos, solamente se incrementa en el cuarto trimestre como consecuencia del inicio de un nuevo ciclo escolar, cifras que son reportadas oficialmente en las estadísticas 911. Se puede comentar que comparado con los ciclos escolares anteriores, el índice de crecimiento ha disminuido, principalmente se debe a factores como se conoce y se ha venido reportando, la infraestructura ya ha sido superada desde hace siete ciclos escolares. Desde sus inicios el año 2010 la universidad solo ha contado con un edificio que alberga siete aulas, en este tercer trimestre correspondiente al propedéutico de ciclo escolar 2018-2019 se están atendiendo un total de 3 grupos, teniendo como resultado que no se pueda atender mayor cantidad de solicitudes de ingreso, por la



GOBIERNO DEL ESTADO  
DE OAXACA

falta de espacios la universidad se ha mantenido disminuido la matrícula escolar cada ciclo escolar.

Por lo que refiere a la oferta educativa, la universidad sigue sin incrementar su oferta educativa, motivado principalmente por la falta de infraestructura y la falta de personal docente, se siguen ofertando la Licenciatura en Informática, la Ingeniería en Agronomía y la Licenciatura en Administración, se ha puesto mayor atención en la promoción de la oferta educativa siempre con el objetivo de aumentar el porcentaje de la matrícula escolar de nuevo ingreso y mejorar los índices de abandono escolar.

La meta de becas alimentarias se ha mantenido en el mismo número de alumnos becados, en este tercer trimestre se aportaron 780 servicios a los alumnos con mayor rezago económico, en cuanto al porcentaje que se atendió este se ha mantenido en un 4% del total de la matrícula que puede ser beneficiado, si se quiere mantener el porcentaje de al menos del 10% del total de la matrícula se deberá incrementar la cantidad de becas a otorgar a los alumnos, pero esto traerá consigo un incremento económico en el presupuesto para este rubro.

Completando las actividades relacionadas a la docencia, se llevaron a cabo una jornada académica realizada, 2 salidas académicas, contemplando los viajes de prácticas académicas, salidas a congresos, seminarios, presentaciones por parte de los profesores, etc. Y con respecto a los servicios educativos complementarios como son las horas de Biblioteca y Salas de Cómputo y actividades de laboratorio, se realizaron 3,000 horas de las 4,000 que se plantearon por esta ocasión no llegando a la meta propuesta, debido a que en este tercer trimestre depende de la cantidad de alumnos que se inscriben al curso propedéutico.

El tercer eje que es la investigación científica y tecnológica, que se encuentra dentro del Programa 104 que es la Investigación Científica y Tecnológica, corresponde al trabajo desarrollado por parte de los profesores-investigadores adscritos a la universidad en conjunto con otros profesores de otras universidades o con alumnos, básicamente a productos que sean presentados y son el resultado de su trabajo de la línea de investigación que tengan, en este trimestre no se presentó un nuevo proyecto, porque se tienen las continuaciones de los proyectos anteriores y se encuentran en la etapa de seguimiento de dichos proyectos, en este trimestre se



GOBIERNO DEL ESTADO  
DE OAXACA

mantiene el reconocimiento a un profesor investigador en el Sistema Nacional de Investigadores (SNI) en calidad de Candidato, lo cual no es suficiente para mejorar la calidad educativa, pero estamos trabajando en conjunto con los profesores – investigadores para lograr que se incremente el índice.

Para este año se logró la incursión en la participación en las convocatorias de recursos que ofrece la Dirección General de Educación Superior Universitaria (DGESU) a través de Programa de Apoyo al Desarrollo de la Educación Superior (PADES) 2018, en la cual la universidad fue notificada de que será beneficiada con un proyecto para realización de eventos académicos dentro de la Universidad, se tiene aprobado y depositado un recurso por la cantidad de \$189,806.00 que cubre la realización de dos jornadas académicas en los meses de Noviembre. En este tercer trimestre se continuó con el proyecto del PíEE2017, ya ha sido implementado y por consiguiente el recurso fue ejecutado en su totalidad, actualmente se está con la presentación de los informes que se emiten trimestralmente a la Dirección de Superación Académica de la Dirección General de Educación Superior Universitaria.

Para la universidad el tercer eje es la Promoción del Desarrollo, que se encuentra contemplado en el Programa 156 de Vinculación de la Instituciones de Educación Superior con el Sector Productivo y Social, y tiene como fin contribuir al incremento de los niveles de competitividad estatal, se alcanzaron a desarrollar 4 actividades de las 5 programadas, estas actividades se encuentran repartidas en asesorías técnicas para productores, los cursos de computación para niños. Además existen 54 alumnos realizando o terminaron sus prácticas profesionales o servicio social en diferentes instancias de empresa, gobierno estatal o municipal, la meta fue cumplida en su totalidad, existe la posibilidad que se alcancen mayores objetivos en años futuros debido a que las comunidades saben que existe este apoyo y comienzan a solicitarlo en sus proyectos, pero no podemos abarcar más acciones y actividades debido a que la universidad no cuenta con una brigada de promoción del desarrollo que se dedique especialmente a colaborar con la región o regiones aledañas, pero para ello es necesario contar con el recurso económico suficiente que permita la integración esta brigada.

Por último, en el eje de Difusión a la cultura contemplado en el Programa 147 de Promoción, fomento y Difusión de las Diversidades Culturales y Bioculturales, le



GOBIERNO DEL ESTADO  
DE OAXACA

corresponden a las actividades que complementan la educación profesional de los alumnos, se cuenta con el ciclo de cine en el que se proyectan películas que estén encaminadas a difundir la cultura de todo el mundo, y permite que los asistentes aprecien las diferentes formas de arte, este ciclo permanece abierto al público en general y se hace la invitación a las instituciones cercanas, en este trimestre se proyectaron 4 películas en los ciclos programados durante el año. Se debe considerar también el Programa de Lectura Mensual mediante el cual se atienden las lecturas que los alumnos presentan antes de cada periodo mensual de exámenes, lo cual indica que se presentaron 50 reportes de lectura. La meta programada fue de 6 actividades en general sin contar los reportes de lectura, pero es importante mencionar que este tipo de actividad se realiza gracias al apoyo que se tiene por parte del personal que su función principal no es la de promotor de la cultura, es posible que se incrementen las actividades teniendo el apoyo de recursos económicos para tener a personal encargado especialmente de este tipo de actividades y dar cumplimiento a lo planeado.

Finalmente, podemos comentar que de acuerdo a lo establecido en las metas establecidas en el Programa Operativo Anual 2018, los objetivos se han ido cumpliendo en su mayoría y en algunos casos se logró una mejoría y en otros una disminución, seguimos siendo conscientes que se puede aportar todavía un mayor número de actividades, sin embargo, sin el apoyo económico que es fundamental en estos casos, cada periodo que pase, el cumplimiento de los objetivos se verá disminuido o no incrementado.

| CONCEPTO   | EJERCICIO FISCAL 2018 | EJERCICIO FISCAL 2017 | CONCEPTO  | EJERCICIO FISCAL 2018 | EJERCICIO FISCAL 2017 |
|--|-----------------------|-----------------------|---|-----------------------|-----------------------|
| <b>ACTIVO</b>                                      |                       |                       | <b>PASIVO</b>   |                       |                       |
| ACTIVO CIRCULANTE                                  |                       |                       | PASIVO CIRCULANTE                                       |                       |                       |
| EFFECTIVO Y EQUIVALENTES                           | 493,169               | 486,393               | CUENTAS POR PAGAR A CORTO PLAZO                         | 5,927,216             | 5,578,926             |
| DERECHOS A RECIBIR EFECTIVO O EQUIVALENTES         | 4,661,469             | 4,136,148             | <b>Total de PASIVO CIRCULANTE</b>                       | <b>5,927,216</b>      | <b>5,578,926</b>      |
| DERECHOS A RECIBIR BIENES O SERVICIOS              | 956,385               | 956,385               | HACIENDA PÚBLICA/PATRIMONIO                             |                       |                       |
| <b>Total de ACTIVO CIRCULANTE</b>                  | <b>6,111,022</b>      | <b>5,578,926</b>      | ACTUALIZACIÓN DE LA HACIENDA PÚBLICA/ PATRIMONIO        | 88,278,888            | 88,083,197            |
| ACTIVO NO CIRCULANTE                               |                       |                       | <b>Total de HACIENDA PÚBLICA/PATRIMONIO CONTRIBUIDO</b> | <b>88,278,888</b>     | <b>88,083,197</b>     |
| BIENES INMUEBLES, INFRAESTRUCTURA Y CONSTRUCCIONES | 82,884,136            | 82,884,136            | HACIENDA PÚBLICA/PATRIMONIO GENERADO                    |                       |                       |
| EN PROCESO   | 14,937,649            | 14,252,640            | RESULTADOS DE EJERCICIO (AHORRO/ DESAHORRO)             | 0                     | 0                     |
| BIENES MUEBLES                                     | 97,821,785            | 97,136,776            | RESULTADOS DE EJERCICIOS ANTERIORES                     | 9,542,897             | 9,053,579             |
| <b>Total de ACTIVO NO CIRCULANTE</b>               | <b>195,643,570</b>    | <b>194,271,552</b>    | <b>Total de HACIENDA PÚBLICA/PATRIMONIO GENERADO</b>    | <b>97,821,785</b>     | <b>97,136,776</b>     |
| <b>TOTAL DE ACTIVOS</b>                            | <b>301,754,592</b>    | <b>299,850,478</b>    | Resultados del Ejercicio (Ahorro/Desahorro)             | 183,806               | 0                     |
|  |                       |                       | <b>Total de Pasivo y Patrimonio/Hacienda Pública</b>    | <b>103,932,808</b>    | <b>102,715,702</b>    |



Lugar y fecha de generación: Reyes Manantlán, Oaxaca, a 12 de Octubre del 2018

**JEFA DEL DEPARTAMENTO DE RECURSOS FINANCIEROS**  
**VICE-RECTORA DE ADMINISTRACIÓN**  
**VICE-RECTORA DE ADMINISTRACIÓN**  
**DE ADMINISTRACIÓN**

RECTOR

L.C.P. IRENE VARRÓQUEZ POBLANO

DR. MODESTO SEARA VAZQUEZ  
**RECTORIA**

| CONCEPTO  | EJERCICIO FISCAL 2018 | EJERCICIO FISCAL 2017 | CONCEPTO   | EJERCICIO FISCAL 2018 | EJERCICIO FISCAL 2017 |
|---|-----------------------|-----------------------|--|-----------------------|-----------------------|
| INGRESOS Y OTROS BENEFICIOS   | 15,834,532            | 13,067,974            | GASTOS Y OTRAS PERDIDAS                                  | 15,650,726            | 13,067,974            |
| PARTICIPACIONES, APORTACIONES, TRANSFERENCIAS, ASIGNACIONES, SUBSIDIOS Y OTRAS AYUDAS | 15,834,532            | 13,067,974            | TRANSFERENCIAS, ASIGNACIONES, SUBSIDIOS Y OTRAS AYUDAS   | 15,607,306            | 13,036,542            |
| TOTAL DE INGRESOS Y OTROS BENEFICIOS  | 15,834,532            | 13,067,974            | TRANSFERENCIAS INTERNAS Y ASIGNACIONES AL SECTOR PÚBLICO | 43,420                | 31,432                |
|   |                       |                       | AYUDAS SOCIALES  | 15,650,726            | 13,067,974            |
|   |                       |                       | TOTAL DE GASTOS Y OTRAS PERDIDAS                         | 183,806               | 0                     |
|   |                       |                       | AHORRO NETO DEL EJERCICIO                                |                       |                       |



Basados en la fecha de generación, Revisamos y declaramos que los estados financieros de los recursos financieros del Departamento de Recursos Financieros, a 12 de Octubre de 2018, reflejan razonablemente los resultados de las operaciones y su posición financiera en los términos razonablemente correctos y responsabilidad del emisor.

**Jefa del Departamento de Recursos Financieros**

*[Signature]*  
 L.C.P. IRENE MARQUEZ BELCANO



**Vice-Rectora de Administración**


*[Signature]*  
 L.C.E. ADAELYN DAVIDA SORIANO



**Rector**

*[Signature]*  
 DR. MODESTO SEARA VAZQUEZ

| Concepto  | Hacienda Pública / Patrimonio |               | Ajustes por Cambios de Valor | Total      |
|---|-------------------------------|---------------|------------------------------|------------|
|   | Contribuido                   | Generado      |                              |            |
|   | Ejerc. Ant.                   | Del Ejercicio |                              |            |
| Patrimonio Neto Inicial Ajustado del Ejercicio                      | 88,083,197                    | 0             | 0                            | 88,083,197 |
| ACTUALIZACIONES DEL PATRIMONIO                                      | 88,083,197                    | 0             | 0                            | 88,083,197 |
| Variaciones de la Hacienda Pública / Patrimonio Neto del Ejercicio  | 0                             | 9,053,579     | 0                            | 9,053,579  |
| RESULTADOS DE EJERCICIOS ANTERIORES                                 | 0                             | 9,053,579     | 0                            | 9,053,579  |
| RESULTADOS DEL EJERCICIO (AHORRO/ DESAHORRO)                        | 0                             | 0             | 0                            | 0          |
| Hacienda Pública / Patrimonio Neto Final del Ejercicio 2017         | 88,083,197                    | 9,053,579     | 0                            | 97,136,776 |
| Cambios en la Hacienda Pública / Patrimonio Neto del Ejercicio 2018 | 88,278,888                    | 0             | 0                            | 88,278,888 |
| ACTUALIZACIONES DEL PATRIMONIO                                      | 88,278,888                    | 0             | 0                            | 88,278,888 |
| Variaciones de la Hacienda Pública / Patrimonio Neto del Ejercicio  | 0                             | 9,542,897     | 0                            | 9,542,897  |
| RESULTADOS DE EJERCICIOS ANTERIORES                                 | 0                             | 9,542,897     | 0                            | 9,542,897  |
| RESULTADOS DEL EJERCICIO (AHORRO/ DESAHORRO)                        | 0                             | 0             | 0                            | 0          |
| Saldo Neto en la Hacienda Pública / Patrimonio 2018                 | 88,278,888                    | 9,542,897     | 0                            | 97,821,785 |



Fecha de generación: Reyes Manantlán, Oaxaca, a 12 de Septiembre del 2018  
 Bajo protesta de decir verdad, certifico que los datos estadísticos y financieros que se expresan en este documento son correctos y responsables de su exactitud y responsabilidad del emisor.  
**VICE-RECTORA DE ADMINISTRACIÓN**  
**VICE-RECTORA DE RECURSOS FINANCIEROS**  
**DEPARTAMENTO DE RECURSOS FINANCIEROS**  
**SECRETARÍA DE ECONOMÍA**  
**SECRETARÍA DE EDUCACIÓN**  
**SECRETARÍA DE CULTURA**  
**SECRETARÍA DE TURISMO**  
**SECRETARÍA DE FERIA Y EXPOSICIONES**  
**SECRETARÍA DE PROMOCIÓN TURÍSTICA**  
**SECRETARÍA DE PROMOCIÓN CULTURAL**  
**SECRETARÍA DE PROMOCIÓN ECONÓMICA**  
**SECRETARÍA DE PROMOCIÓN SOCIAL**  
**SECRETARÍA DE PROMOCIÓN DEPORTIVA**  
**SECRETARÍA DE PROMOCIÓN DE LA MÚSICA**  
**SECRETARÍA DE PROMOCIÓN DE LA DANZA**  
**SECRETARÍA DE PROMOCIÓN DE LA ARQUITECTURA**  
**SECRETARÍA DE PROMOCIÓN DE LA PLANEACIÓN**  
**SECRETARÍA DE PROMOCIÓN DE LA INVESTIGACIÓN**  
**SECRETARÍA DE PROMOCIÓN DE LA INNOVACIÓN**  
**SECRETARÍA DE PROMOCIÓN DE LA INDUSTRIA**  
**SECRETARÍA DE PROMOCIÓN DE LA AGRICULTURA**  
**SECRETARÍA DE PROMOCIÓN DE LA GANADERÍA**  
**SECRETARÍA DE PROMOCIÓN DE LA PESQUERA**  
**SECRETARÍA DE PROMOCIÓN DE LA MINERÍA**  
**SECRETARÍA DE PROMOCIÓN DE LA ENERGÍA**  
**SECRETARÍA DE PROMOCIÓN DE LA TIERRA**  
**SECRETARÍA DE PROMOCIÓN DE LA AGUA**  
**SECRETARÍA DE PROMOCIÓN DE LA SALUD**  
**SECRETARÍA DE PROMOCIÓN DE LA EDUCACIÓN**  
**SECRETARÍA DE PROMOCIÓN DE LA CULTURA**  
**SECRETARÍA DE PROMOCIÓN DE LA TURISMO**  
**SECRETARÍA DE PROMOCIÓN DE LA FERIA Y EXPOSICIONES**  
**SECRETARÍA DE PROMOCIÓN DE LA PROMOCIÓN TURÍSTICA**  
**SECRETARÍA DE PROMOCIÓN DE LA PROMOCIÓN CULTURAL**  
**SECRETARÍA DE PROMOCIÓN DE LA PROMOCIÓN ECONÓMICA**  
**SECRETARÍA DE PROMOCIÓN DE LA PROMOCIÓN SOCIAL**  
**SECRETARÍA DE PROMOCIÓN DE LA PROMOCIÓN DEPORTIVA**  
**SECRETARÍA DE PROMOCIÓN DE LA PROMOCIÓN DE LA MÚSICA**  
**SECRETARÍA DE PROMOCIÓN DE LA PROMOCIÓN DE LA DANZA**  
**SECRETARÍA DE PROMOCIÓN DE LA PROMOCIÓN DE LA ARQUITECTURA**  
**SECRETARÍA DE PROMOCIÓN DE LA PROMOCIÓN DE LA PLANEACIÓN**  
**SECRETARÍA DE PROMOCIÓN DE LA PROMOCIÓN DE LA INVESTIGACIÓN**  
**SECRETARÍA DE PROMOCIÓN DE LA PROMOCIÓN DE LA INNOVACIÓN**  
**SECRETARÍA DE PROMOCIÓN DE LA PROMOCIÓN DE LA INDUSTRIA**  
**SECRETARÍA DE PROMOCIÓN DE LA PROMOCIÓN DE LA AGRICULTURA**  
**SECRETARÍA DE PROMOCIÓN DE LA PROMOCIÓN DE LA GANADERÍA**  
**SECRETARÍA DE PROMOCIÓN DE LA PROMOCIÓN DE LA PESQUERA**  
**SECRETARÍA DE PROMOCIÓN DE LA PROMOCIÓN DE LA MINERÍA**  
**SECRETARÍA DE PROMOCIÓN DE LA PROMOCIÓN DE LA ENERGÍA**  
**SECRETARÍA DE PROMOCIÓN DE LA PROMOCIÓN DE LA TIERRA**  
**SECRETARÍA DE PROMOCIÓN DE LA PROMOCIÓN DE LA AGUA**  
**SECRETARÍA DE PROMOCIÓN DE LA PROMOCIÓN DE LA SALUD**  
**SECRETARÍA DE PROMOCIÓN DE LA PROMOCIÓN DE LA EDUCACIÓN**  
**SECRETARÍA DE PROMOCIÓN DE LA PROMOCIÓN DE LA CULTURA**  
**SECRETARÍA DE PROMOCIÓN DE LA PROMOCIÓN DE LA TURISMO**

DR. MODESTO SEARA VAZQUEZ  
**RECTORIA**



| CONCEPTO  | ORIGEN | APLICACIÓN | CONCEPTO   | ORIGEN    | APLICACIÓN |
|---|--------|------------|--|-----------|------------|
| ACTIVO  | 0      | 1,217,105  | PASIVO   | 348,290   | 0          |
| ACTIVO CIRCULANTE   | 0      | 532,097    | PASIVO CIRCULANTE                                | 348,290   | 0          |
| EFFECTIVO Y EQUIVALENTES                                      | 0      | 6,776      | CUENTAS POR PAGAR A CORTO PLAZO                  | 348,290   | 0          |
| DERECHOS A RECIBIR EFECTIVO O EQUIVALENTES                    | 0      | 525,321    | HACIENDA PÚBLICA/PATRIMONIO                      | 685,009   | 0          |
| DERECHOS A RECIBIR BIENES O SERVICIOS                         | 0      | 0          | HACIENDA PÚBLICA/PATRIMONIO CONTRIBUIDO          | 195,691   | 0          |
| ACTIVO NO CIRCULANTE  | 0      | 685,009    | ACTUALIZACIÓN DE LA HACIENDA PÚBLICA/ PATRIMONIO | 195,691   | 0          |
| BIENES INMUEBLES, INFRAESTRUCTURA Y CONSTRUCCIONES EN PROCESO | 0      | 0          | HACIENDA PÚBLICA/PATRIMONIO GENERADO             | 489,318   | 0          |
| BIENES MUEBLES  | 0      | 685,009    | RESULTADOS DE EJERCICIO (AHORRO/ DESAHHORRO)     | 0         | 0          |
|   |        |            | RESULTADOS DE EJERCICIOS ANTERIORES              | 489,318   | 0          |
|   |        |            | RESULTADOS DEL EJERCICIO (AHORRO/DESAHORRO)      | 2,766,557 | 0          |
|   |        |            | TOTALES  | 3,799,857 | 0          |



Bajo protesta de decir verdad declaramos que los estados financieros y sus Notas son razonablemente correctos.  
**RECURSOS FINANCIEROS**  
 L.C.P. IRENE MARRQUEZ POBLANO

La fecha de generación: Reyes Mantecón, Oaxaca, a 12 de OCTUBRE de 2018.  
**VICE-RECTORA DE ADMINISTRACIÓN**  
 DE ADMINISTRACIÓN  
 L.C.E. ADAELMI NOVA SEBASTIÁN

**RECTORIA**  
 MODESTO SEARA VAZQUEZ

Página 7/7

**NOVAUNIVERSITAS**  
Estado de Flujo de Efectivo  
Del 01 de Enero al 30 de Septiembre del 2018  
(Pesos)

| PART  | CONCEPTOS  | Tercer Trimestre 2018 | Tercer Trimestre 2017 |
|-------|--|-----------------------|-----------------------|
|       | FLUJOS DE EFECTIVO DE LAS ACTIVIDADES DE OPERACIÓN.                  |                       |                       |
|       | Transferencias, Asignaciones y Subsidios y Otras ayudas              | <b>21,761,748</b>     | <b>18,646,900</b>     |
| 42210 | Transferencias Internas y Asignaciones al Sector Público             | 15,834,532            | 13,067,974            |
| 21121 | Deudas por adq. de bienes y contrat. de serv. Por pagar a c.p.       | -                     | -                     |
| 21131 | Contratistas por obras en bienes de dominio público por pagar a c.p. | 3,418,792             | 3,418,792             |
| 21151 | Transferencias Internas y Asignaciones al Sector Público             | 561,761               | 216,098               |
| 21171 | Retenciones de impuestos por pagara a c.p.                           | 162,707               | 127,088               |
| 21172 | Retenciones del sistema de seg. Social por pagar a c.p.              | 36,340                | 27,513                |
| 21179 | Otras retenciones y contribuciones por paga a c.p.                   | 534,021               | 772,150               |
| 21191 | Fondo rotatorio por pagar a c.p.                                     | 50,000                | 50,000                |
| 21194 | Cuentas por pagar por prestamos otorgados                            | 956,385               | 956,385               |
| 21199 | Otras cuentas por pagar a c.p.                                       | 207,110               | 10,899                |
|       | Otros Ingresos   |                       |                       |
|       | Aplicación   | <b>21,268,580</b>     | <b>18,160,507</b>     |
|       | Servicios Personales   | -                     | -                     |
|       | Materiales y Suministros   | -                     | -                     |
|       | Servicios Generales  | -                     | -                     |
| 11229 | Otras cuentas por cobrar   | -                     | -                     |
| 11239 | Otros deudores diversos por cobrar a c.p.                            | 4,661,469             | 4,136,148             |
| 11310 | Anticipos a proveedores  | -                     | -                     |
| 11342 | Anticipo a Contratistas por Obra Pública en Bienes Propios           | 956,385               | 956,385               |
| 52110 | Transferencias Internas y Asignaciones al Sector Público             | 15,607,306            | 13,036,542            |
|       | Transferencias al resto del Sector Público                           | -                     | -                     |

|       |   |         |        |
|-------|---|---------|--------|
|       | Subsidios y Subvenciones  | -       | -      |
| 52420 | Ayudas Sociales   | 43,420  | 31,432 |
|       | Pensiones y Jubilaciones  | -       | -      |
|       | Transferencias a Fideicomisos, Mandatos y Análogos                    | -       | -      |
|       | Transferencias al Exterior  | -       | -      |
|       | Participaciones   | -       | -      |
|       | Aportaciones  | -       | -      |
|       | Convenios   | -       | -      |
|       | Flujos netos de efectivo por actividades de operación                 |         |        |
|       | Flujos de efectivo por actividades de inversión.                      |         |        |
|       | Origen  |         |        |
|       | Contribuciones de capital   |         |        |
|       | Venta de activos físicos  |         |        |
|       | Aplicación  |         |        |
| 12411 | Muebles de oficina y estantería                                       | -       | -      |
| 12413 | Equipo de Computo y Tecnologías de la Información                     | -       | -      |
| 12421 | Equipos y Aparatos Audiovisuales                                      | -       | -      |
| 12429 | Otro Mobiliario y Equipo Educativo y Recreativo                       | -       | -      |
| 12431 | Equipo Médico y de Laboratorio  | -       | -      |
| 12441 | Automoviles y Camiones  | -       | -      |
| 12465 | Equipo de Comunicación y Telecomunicación.                            | -       | -      |
| 12466 | Equipos de Generación Eléctrica, Aparatos y Accesorios Electrónicos   | -       | -      |
| 12467 | Herramientas y Máquinas Herramienta                                   | -       | -      |
|       | Flujos netos de efectivo por actividades de inversión                 |         |        |
| 12356 | Otras Construcciones de Ingeniería Civil u Obra Pesada en Proceso     | -       | -      |
|       | Flujos de efectivo por actividades de financiamiento                  |         |        |
|       | Origen  |         |        |
|       | Endeudamiento Neto  | -       | -      |
|       | Interno   | -       | -      |
|       | Externo   | -       | -      |
|       | Otros Origenes de Financiamiento                                      | -       | -      |
|       | Aplicación  | -       | -      |
|       | Servicios de la Deuda   | -       | -      |
|       | Interno   | -       | -      |
|       | Externo   | -       | -      |
|       | Otras Aplicaciones de Financiamiento                                  | -       | -      |
|       | Flujos netos de efectivo por actividades de financiamiento            | -       | -      |
|       | Incremento/Disminución Neta en el Efectivo y Equivalentes al Efectivo | 369,338 | 34,449 |

|       |   |         |         |
|-------|---|---------|---------|
|       |   |         |         |
| 11131 | Efectivo y Equivalentes al Efectivo al Inicio del Ejercicio | 123,830 | 451,944 |
| 11131 | Efectivo y Equivalentes al Efectivo al Final del Ejercicio  | 493,169 | 486,393 |

VICE-RECTORA DE ADMINISTRACIÓN




VICE RECTORÍA  
DE ADMINISTRACIÓN

L.C.E. ADAELVI MOYA SOLANO

RECTOR



DR. MODESTO SEARA VÁZQUEZ RECTORIA

| DESCRIPCION   | SALDO INICIAL      |                   | PERIODO           |                    | SALDO FINAL    | FLUJO |
|---|--------------------|-------------------|-------------------|--------------------|----------------|-------|
|   | CARGOS             | ABONOS            | CARGOS            | ABONOS             |                |       |
| <b>ACTIVO</b>   |                    |                   |                   |                    |                |       |
| <b>ACTIVO CIRCULANTE</b>                                      | 5,738,122          | 24,858,121        | 24,858,121        | 6,111,022          | 372,900        |       |
| EFFECTIVO Y EQUIVALENTES                                      | 34,490             | 20,414,612        | 19,955,934        | 493,169            | 458,678        |       |
| DERECHOS A RECIBIR EFFECTIVO O EQUIVALENTES                   | 4,747,246          | 4,443,509         | 4,529,287         | 4,661,469          | -85,778        |       |
| DERECHOS A RECIBIR BIENES O SERVICIOS                         | 956,385            | ---               | ---               | 956,385            | ---            |       |
| <b>ACTIVO NO CIRCULANTE</b>                                   | 97,808,999         | 268,921           | 268,135           | 97,821,785         | 12,786         |       |
| BIENES INMUEBLES, INFRAESTRUCTURA Y CONSTRUCCIONES EN PROCESO | 82,884,136         | ---               | ---               | 82,884,136         | ---            |       |
| BIENES MUEBLES  | 14,924,863         | 268,921           | 256,135           | 14,937,649         | 12,786         |       |
| <b>TOTAL ACTIVO</b>   | <b>103,547,121</b> | <b>25,127,042</b> | <b>24,741,356</b> | <b>103,932,808</b> | <b>385,687</b> |       |



Bajo protesta de decir verdad, certifica que la información contenida en el presente Estado Analítico del Activo es correcta y veraz, de acuerdo con los datos que se encuentran en los libros de cuentas y registros de la Hacienda Pública Estatal para el periodo comprendido entre el 1º de enero y el 30 de septiembre de 2018.

**Jefa del Departamento de Recursos Financieros**  
 L.C.P. IRENE MARQUEZ POBLANO

**Vice Rectoría de Administración**  
 L.C.E. ADRIANA MARTA SOLÍS DE ADMINISTRACIÓN

**Rector**  
 DR. MODESTO SEARA VAZQUEZ

**RECTORIA**



| DENOMINACIÓN DE LAS DEUDAS |  | MONEDA DE CONTRATACIÓN | INSTITUCION O PAÍS ACREEDOR | SALDO INICIAL DEL PERIODO | SALDO FINAL DEL PERIODO |
|----------------------------|--|------------------------|-----------------------------|---------------------------|-------------------------|
| <b>DEUDA PÚBLICA</b>       |  |                        |                             |                           |                         |
| <b>Corto Plazo</b>         |  |                        |                             |                           |                         |
| <b>Deuda Interna</b>       |  |                        |                             |                           |                         |
|                            | Instituciones de Crédito               | PESOS                  | MEXICO                      | 0                         | 0                       |
|                            | Títulos y Valores                      |                        |                             | 0                         | 0                       |
|                            | Arrendamientos Financieros             |                        |                             | 0                         | 0                       |
| <b>Deuda Externa</b>       |  |                        |                             |                           |                         |
|                            | Organismos Financieros Internacionales |                        |                             | 0                         | 0                       |
|                            | Deuda Bilateral                        |                        |                             | 0                         | 0                       |
|                            | Títulos y Valores                      |                        |                             | 0                         | 0                       |
|                            | Arrendamientos Financieros             |                        |                             | 0                         | 0                       |
|                            | <b>Subtotal a Corto Plazo</b>          |                        |                             | <b>0</b>                  | <b>0</b>                |
| <b>Largo Plazo</b>         |  |                        |                             |                           |                         |
| <b>Deuda Interna</b>       |  |                        |                             |                           |                         |
|                            | Instituciones de Crédito               | PESOS                  | MEXICO                      | 0                         | 0                       |
|                            | Títulos y Valores                      |                        |                             | 0                         | 0                       |
|                            | Arrendamientos Financieros             |                        |                             | 0                         | 0                       |
| <b>Deuda Externa</b>       |  |                        |                             |                           |                         |
|                            | Organismos Financieros Internacionales |                        |                             | 0                         | 0                       |
|                            | Deuda Bilateral                        |                        |                             | 0                         | 0                       |
|                            | Títulos y Valores                      |                        |                             | 0                         | 0                       |
|                            | Arrendamientos Financieros             |                        |                             | 0                         | 0                       |
|                            | <b>Subtotal a Largo Plazo</b>          |                        |                             | <b>0</b>                  | <b>0</b>                |
| <b>OTROS PASIVOS</b>       |  |                        |                             |                           |                         |
|                            | OTROS                                  | PESOS                  | MEXICO                      | 0                         | 0                       |
|                            | <b>SUBTOTAL OTROS PASIVOS</b>          |                        |                             | <b>0</b>                  | <b>0</b>                |
|                            | <b>TOTAL DEUDA Y OTROS PASIVOS</b>     |                        |                             | <b>0</b>                  | <b>0</b>                |



GOBIERNO DEL ESTADO  
DE OAXACA



**NOVA**  
Secretaría de Finanzas

# NOVAUNIVERSITAS

Del 01 de Enero al 30 de Septiembre del 2018

## INFORME SOBRE PASIVOS CONTINGENTES

“NO APLICA”



GOBIERNO DEL ESTADO  
DE OAXACA



**NOVAUNIVERSITAS**  
**NOTAS A LOS ESTADOS FINANCIEROS**  
Del 01 de Enero al 30 de Septiembre del 2018  
(Pesos)

Remito informe relacionado con la Información Financiera del Tercer Trimestre del Ejercicio 2018.

**NOTAS DE DESGLOSE**

**I) NOTAS AL ESTADO DE SITUACIÓN FINANCIERA**

El Estado de Situación Financiera tiene como propósito mostrar la información relativa a los recursos y obligaciones de la Entidad.

**ACTIVO**

| <b>CUENTAS</b>   | <b>Tercer Trimestre 2018</b> | <b>Tercer Trimestre 2017</b> |
|--|------------------------------|------------------------------|
| <b>ACTIVO CIRCULANTE</b>   |                              |                              |
| Efectivo y Equivalentes  | 493,169                      | 486,393                      |
| Derechos a recibir efectivo o Equivalentes                               | 4,661,469                    | 4,136,148                    |
| Derecho a recibir bienes o servicios                                     | 956,385                      | 956,385                      |
| <b>Total de Activo Circulante</b>  | <b>6,111,022</b>             | <b>5,578,926</b>             |
| Bienes Inmuebles, Infraestructura y Construcciones en Proceso            | 82,884,136                   | 82,884,136                   |
| Bienes Muebles   | 14,937,649                   | 14,252,640                   |
| Depreciación, Deterioro y amortización Acumulada de Bienes e Intangibles | 0                            | 0                            |
| <b>Total de Activo no Circulante</b>                                     | <b>97,821,785</b>            | <b>97,136,776</b>            |
| <b>TOTAL DE ACTIVOS</b>  | <b>103,932,808</b>           | <b>102,715,702</b>           |





## **ACTIVO CIRCULANTE**

### **Efectivo y Equivalentes**

El rubro de efectivo y equivalentes del periodo del 01 de enero al 30 de septiembre del 2018, representa los recursos disponibles de la Entidad, saldo que se refleja en las siguientes cuentas bancarias: Scotiabank cta. 576514 Servicios Personales, cta. 576522 Gastos de Operación, cta. 576530 Fondo Rotatorio, cta. 576565 Ingresos Propios y cta. 575909 Débito Empresarial. Saldos disponibles para solventar pagos a proveedores, prestadores de servicios y recurso de deudas por convenios, así mismo en el presente trimestre se recibió la ministración de recursos en la cta. 9300581216 del proyecto en el marco del Programa de Apoyo al Desarrollo de la Educación Superior (PADES) 2018.

### **Derechos a recibir Efectivo o Equivalentes**

En el rubro de Derechos a recibir Efectivo o Equivalentes (Otros deudores diversos por cobrar a C.P) el saldo que se expresa en el Estado de Situación Financiera del periodo del 01 de enero al 30 de septiembre del 2018, corresponde a las provisiones por retenciones de nómina del mes de septiembre del 2018, integrándose de la siguiente forma: Impuestos Sobre Sueldos y Salarios (ISSS), Subsidio al empleo, contribuciones: IMSS, IMSS Cesantía y Vejez, Crédito Infonavit. Cabe señalar que en este rubro se contempla el saldo por \$4,437,712.50 (Cuatro millones, cuatrocientos treinta y siete mil, setecientos doce pesos 50/100 M.N.) con cargo a la Secretaria de Finanzas por concepto de CLC'S de gastos de operación y deuda directa del ejercicio 2016 y gastos de operación del mes de septiembre del 2018 que al 30 de septiembre del ejercicio 2018, no fueron ministradas por la Tesorería de la Secretaria de Finanzas.

## **ACTIVO NO CIRCULANTE**

Está constituido por el conjunto de valores y derechos de realización o disponibilidad con un periodo de tiempo superior a un año.



## Bienes Inmuebles, Infraestructura y Construcciones en Proceso

El rubro de Bienes Inmuebles, correspondientes al periodo del 01 de enero al 30 de septiembre del 2018 está integrado de la siguiente forma:

| CUENTAS   | Tercer Trimestre 2018 | Tercer Trimestre 2017 |
|---|-----------------------|-----------------------|
| Bienes Inmuebles, Infraestructura y Construcciones en Proceso | 82,884,136            | 82,884,136            |
| <b>TOTAL</b>  | <b>82,884,136</b>     | <b>82,884,136</b>     |

## Bienes muebles

El rubro de Bienes Muebles correspondientes al periodo del 01 de Enero al 30 de Septiembre del 2018, está integrado de la siguiente forma:

| CUENTAS   | Tercer Trimestre 2018 | Tercer Trimestre 2017 |
|---|-----------------------|-----------------------|
| Muebles de Oficina y Estantería                                   | 477,262               | 477,262               |
| Equipo de Cómputo y Tecnologías de la Información                 | 4,581,691             | 4,218,443             |
| Equipos y Aparatos Audiovisuales                                  | 5,266,094             | 4,957,612             |
| Equipo Médico y de Laboratorio                                    | 595,227               | 595,227               |
| Automóviles y Camiones  | 76,067                | 76,067                |
| Equipo de Comunicación y de Telecomunicación                      | 3,270,143             | 3,270,143             |
| Equipos de Generación Eléctrica, aparatos y accesorios eléctricos | 7,199                 | 7,199                 |
| Herramientas y Máquinas Herramienta                               | 663,966               | 650,687               |
| <b>TOTAL</b>  | <b>14,937,649</b>     | <b>14,252,640</b>     |

Al 30 de septiembre del Ejercicio 2018, el saldo en el rubro de Activo no Circulante es de \$97,821,785 (Noventa y siete millones, ochocientos veintiún mil, setecientos ochenta y cinco pesos 00/100M.N.).



## PASIVO

El saldo de este rubro al 30 de septiembre del Ejercicio 2018, asciende a la cantidad de \$5,927,216 (Cinco millones, novecientos veintisiete mil, doscientos dieciséis pesos 00/100 M.N.) que corresponden a los compromisos de pagos adquiridos al 30 de septiembre del ejercicio 2018, con proveedores y prestadores de servicios por las adquisiciones de bienes y contratación de servicios por pagar a corto plazo, así mismo en este rubro se contemplan los montos de las provisiones de nóminas (retenciones de los trabajadores) correspondiente al mes de septiembre y 4to. bimestre del 2018, detallándose de la siguiente forma:

### PASIVO CIRCULANTE

| CUENTAS   | Tercer Trimestre 2018 | Tercer Trimestre 2017 |
|---|-----------------------|-----------------------|
| <b>Cuentas por Pagar a corto plazo</b>                                      |                       |                       |
| Deudas por Adquisición de Bienes y Contratación de Servicios por Pagar a CP | 0                     | 0                     |
| Contratistas por Obras en Bienes de Dominio Publico por Pagar a CP          | 3,418,792             | 3,418,792             |
| Transferencias Internas y Asignaciones al Sector Público                    | 561,761               | 216,098               |
| Retenciones de Impuestos por Pagar a CP                                     | 162,707               | 127,088               |
| Retenciones del Sistema de seguridad social por Pagar a CP                  | 36,340                | 27,513                |
| Otras retenciones y Contribuciones por Pagar a CP                           | 534,021               | 772,150               |
| Fondos Rotatorios por Pagar a CP  | 50,000                | 50,000                |
| Cuentas por Pagar por Préstamos Otorgados                                   | 956,385               | 956,385               |
| Otras Cuentas por Pagar a corto plazo                                       | 207,110               | 10,899                |
| <b>TOTAL</b>  | <b>5,927,216</b>      | <b>5,578,926</b>      |



## HACIENDA PÚBLICA/PATRIMONIO

| CUENTAS  | Tercer Trimestre 2018 | Tercer Trimestre 2017 |
|--|-----------------------|-----------------------|
| <b>HACIENDA PÚBLICA/PATRIMONIO CONTRIBUIDO</b> |                       |                       |
| Actualizaciones del Patrimonio                 | 88,278,888            | 88,083,197            |
| <b>HACIENDA PÚBLICA/PATRIMONIO GENERADO</b>    |                       |                       |
| Resultado de ejercicios Anteriores             | 9,542,897             | 9,053,579             |
| <b>TOTAL HACIENDA</b>                          | <b>97,821,785</b>     | <b>97,136,776</b>     |
| Resultado del Ejercicio (Ahorro/Desarrollo)    | <b>183,806</b>        | <b>0</b>              |

La cuenta de Hacienda Pública/Patrimonio, refleja un saldo al 30 de septiembre del Ejercicio 2018, por la cantidad de \$97,821,785 (Noventa y siete millones, ochocientos veintiún mil, setecientos ochenta y cinco pesos 00/100M.N.) que representa el patrimonio de la Universidad y un ahorro del ejercicio de \$183,806 (Ciento ochenta y tres mil, ochocientos seis pesos 00/100 M.N.) que corresponde al recurso ministrado por la Federación en el marco del Programa de Apoyo al Desarrollo de la Educación Superior (PADES) 2018 del cual fue beneficiada esta Universidad, que al 30 de septiembre no se había ejercido.



## II) NOTAS AL ESTADO DE ACTIVIDADES

Muestra el resultado de las operaciones de la Universidad correspondiente al periodo del 01 de enero al 30 de septiembre del 2018 integrado de la siguiente forma:

| CUENTAS   | Tercer Trimestre 2018 | Tercer Trimestre 2017 |
|---|-----------------------|-----------------------|
| <b>INGRESOS Y OTROS BENEFICIOS</b>  |                       |                       |
| PARTICIPACIONES, APORTACIONES, TRANSFERENCIAS, ASIGNACIONES, SUBSIDIOS Y OTRAS AYUDAS | 15,834,532            | 13,067,974            |
| <b>TOTAL DE INGRESOS Y OTROS BENEFICIOS</b>   | <b>15,834,532</b>     | <b>13,067,974</b>     |
| <b>GASTOS Y OTRAS PERDIDAS</b>  |                       |                       |
| TRASNFERENCIAS INTERNAS Y ASIGNACIONES AL SECTOR PUBLICO                              | 15,607,306            | 13,036,542            |
| AYUDAS SOCIALES   | 43,420                | 31,432                |
| <b>TOTAL DE GASTOS Y OTRAS PERDIDAS</b>   | <b>15,650,726</b>     | <b>13,067,974</b>     |
| <b>AHORRO NETO DEL EJERCICIO</b>  | <b>183,806</b>        | <b>0</b>              |

### Ingresos y Otros Beneficios

Los ingresos corresponden a los recursos recaudados por el periodo comprendido del 01 de enero al 30 de septiembre del 2018, el cual asciende a un importe de \$15,834,532 (Quince millones, ochocientos treinta y cuatro mil, quinientos treinta y dos pesos 00/100 M.N.) recursos que fueron comprometidos y devengados durante dicho periodo.



## Gastos y Otras Pérdidas

El rubro de Gastos y Otras Pérdidas, corresponden a lo devengado por la Universidad durante el periodo comprendido del 01 de enero al 30 de septiembre del 2018 por la cantidad de: \$15,650,726 (Quince millones, seiscientos cincuenta mil, setecientos veintiséis pesos 00/100 M.N.) integrado de la siguiente manera:

Transferencias, Asignaciones, Subsidios y Otras Ayudas.

- a) Transferencias Internas y Asignaciones al Sector Público, refleja un saldo de \$15,607,306 (Quince millones, seiscientos siete mil, trescientos seis pesos 00/100 M.N.) corresponde a recursos que fueron comprometidos y devengados en los rubros de: Servicios personales, Materiales y Suministros y Servicios Generales durante el periodo: del 01 de enero al 30 de septiembre del 2018.
- b) Ayudas Sociales refleja un saldo por la cantidad de \$43,420 (Cuarenta y tres mil, cuatrocientos veinte pesos 00/100 M.N.) recursos que fueron comprometidos y devengados durante el periodo del 01 de enero al 30 de septiembre del 2018. En beneficio de los Alumnos de bajos recursos económicos, con la finalidad de promover el desarrollo de su educación al ser beneficiados con becas alimentarias en el campus periférico San Jacinto y campus periférico Santiago Juchitán.
- c) Ahorro Neto del Ejercicio con un saldo de \$183,806 (Ciento ochenta y tres mil, ochocientos seis pesos 00/100 M.N.) que corresponde al recurso ministrado por la Federación en el marco del Programa de Apoyo al Desarrollo de la Educación Superior (PADES) 2018 del cual fue beneficiada esta Universidad, que al 30 de septiembre no se había ejercido.



### III) NOTAS AL ESTADO DE VARIACION EN LA HACIENDA PÚBLICA

#### Variaciones de la Hacienda Pública/Patrimonio Neto del Ejercicio Hacienda Pública/ Patrimonio Contribuido y Generado Resultados de Ejercicios Anteriores

El apartado de Hacienda Pública/Patrimonio Contribuido y Generado, en el periodo del 01 de enero al 30 de septiembre del 2018, asciende a la cantidad de \$97,821,785 (Noventa y siete millones, ochocientos veintiún mil, setecientos ochenta y cinco pesos 00/100 M.N.) integrándose de la siguiente manera:

| RUBRO   | VARIACIONES       |
|---|-------------------|
| Cambios en la Hacienda Pública/Patrimonio Neto Final del Ejercicio 2018 | 88,278,888        |
| Resultados de Ejercicios Anteriores                                     | 9,542,897         |
| <b>Saldo Neto en la Hacienda Pública/Patrimonio 2018</b>                | <b>97,821,785</b> |



#### IV) NOTAS AL ESTADO DE FLUJO DE EFECTIVO

##### Efectivo y equivalentes

Efectivo y Equivalentes al Efectivo al inicio del tercer trimestre del ejercicio 2018, por la cantidad de \$123,830 (Ciento veintitrés mil, ochocientos treinta pesos 00/100 M.N.), al finalizar el ejercicio un saldo de \$493,169 (Cuatrocientos noventa y tres mil, ciento sesenta y nueve pesos 00/100 M.N.) integrado por las cuentas bancarias de Ingresos Propios, Fondo Rotatorio, Débito Empresarial, Servicios Personales, Gastos de Operación y Recurso PADES 2018.

1. Análisis de saldo en la cuenta de Efectivo y Equivalentes:

| CONCEPTO                                 | Tercer Trimestre 2018 | Tercer Trimestre 2017 |
|--|-----------------------|-----------------------|
| Efectivos en Bancos – Tesorería          | 6,000                 | 6,000                 |
| Efectivos en Bancos – Dependencias       | 487,169               | 480,393               |
| Inversiones temporales (hasta 3 meses)   | 0                     | 0                     |
| Fondos con afectación específica         | 0                     | 0                     |
| Depósitos de fondos de terceros y otros  | 0                     | 0                     |
| <b>Total de Efectivos y Equivalentes</b> | <b>493,169</b>        | <b>486,393</b>        |





GOBIERNO DEL ESTADO  
DE OAXACA



**NovaUniversitas**  
**Conciliación entre los Ingresos Presupuestarios y Contables**  
**Correspondiente del 01 de Enero al 30 de septiembre de 2018**  
**(Pesos)**

|  |         |              |
|--|---------|--------------|
| 1. Total de Ingresos (presupuestarios)   |         | \$15,834,532 |
| 2. Más Ingresos Contables no Presupuestarios                                   |         | 0            |
| Incremento por variación de inventarios  |         |              |
| Disminución del exceso de estimaciones por pérdida o deterioro u obsolescencia |         |              |
| Disminución del exceso de provisiones  |         |              |
| Otros ingresos y beneficios varios   |         |              |
| Otros Ingresos Contables no Presupuestarios                                    |         |              |
| 3. Menos ingresos presupuestarios no contables                                 |         | 183,806      |
| Producto de capital  |         |              |
| Aprovechamiento capital  |         |              |
| Ingresos derivados de financiamientos  |         |              |
| Otros Ingresos presupuestarios no contables                                    | 183,806 |              |
| 4. Ingresos Contables (4=1+2-3)  |         | 15,650,726   |



**NovaUniversitas**  
**Conciliación entre los Egresos Presupuestarios y los Gastos Contables**  
**Correspondiente del 01 de Enero al 30 de Septiembre de 2018**  
(Pesos)

|   |              |
|---|--------------|
| 1. Total de egresos (presupuestarios)   | \$15,650,726 |
| 2. Menos egresos presupuestarios contables  | 0            |
| Mobiliario y equipo de administración   |              |
| Mobiliario y equipo educacional y recreativo                                      |              |
| Equipo e instrumental médico y de laboratorio                                     |              |
| Vehículos y equipos de transporte   |              |
| Equipo de defensa y seguridad   |              |
| Maquinaria, otros equipos y herramientas  |              |
| Activos Biológicos  |              |
| Bienes inmuebles  |              |
| Activos intangibles   |              |
| Obra pública en bienes propios  |              |
| Acciones y participaciones del capital  |              |
| Compra de títulos y valores   |              |
| Inversiones en fideicomisos, mandatos y otros análogos                            |              |
| Provisiones para contingencias y otras erogaciones especiales                     |              |
| Amortización de la deuda pública  |              |
| Adeudos de ejercicios fiscales anteriores (ADEFAS)                                |              |
| Otros egresos Presupuestales no Contables   |              |
| 3. Más Gastos Contables No Presupuestales   | 0            |
| Estimaciones, depreciación, deterioros, obsolescencia, y amortización             |              |
| Provisiones   |              |
| Disminución de inventarios  |              |
| Aumento por insuficiencia de estimaciones por pérdida o deterioro y obsolescencia |              |
| Aumento por insuficiencia de provisiones  |              |
| Otros Gastos  |              |
| Otros Gastos Contables No Presupuestales  |              |
| 4. Total Gastos Contables (4=1-2+3)   | \$15,650,726 |



## NOTAS DE MEMORIA (CUENTAS DE ORDEN)

Las cuentas de orden se utilizan para registrar movimientos de valores que no afecten o modifiquen el balance del ente contable, sin embargo, su incorporación en libros es necesaria con fines de recordatorio contable, de control y en general sobre los aspectos administrativos, o bien, para consignar sus derechos o responsabilidades contingentes que puedan, o no, presentarse en el futuro.

Análisis de las cuentas de orden del 01 de Enero al 30 de Septiembre del 2018.

| CUENTA | NOMBRE                              | SALDO         |
|--------|-------------------------------------|---------------|
| 82100  | Presupuesto de Egresos Aprobado     | 18,971,606.60 |
| 82200  | Presupuesto de Egresos por Ejercer  | 2,182,600.89  |
| 82300  | Presupuesto Modificado              | 17,833,326.58 |
| 82400  | Presupuesto de Egresos Comprometido | 15,650,725.69 |
| 82500  | Presupuesto de Egresos Devengado    | 15,650,725.69 |
| 82600  | Presupuesto de Egresos Ejercido     | 15,650,725.69 |
| 82700  | Presupuesto de Egresos Pagado       | 15,543,553.32 |



## NOTAS DE GESTIÓN ADMINISTRATIVA

### 1. Introducción:

Los Estados Financieros de los entes públicos, proveen de información financiera a los principales usuarios de la misma, al Congreso y a los ciudadanos.

El objetivo del presente documento es la revelación del contexto y de los aspectos económicos-financieros más relevantes que influyeron en las decisiones de la Institución que comprende del período: del 01 de enero al 30 de septiembre del 2018 y deberán ser considerados en la elaboración de los Estados Financieros para la mayor comprensión de los mismos y sus particulares.

De esta manera, se informa y explica la respuesta del gobierno a las condiciones relacionadas con la información financiera de cada periodo de gestión: además, de exponer aquellas políticas que podrían afectar la toma de decisiones en períodos posteriores.

### 2. Panorama Económico y Financiero:

Se aprueba a la Universidad un total de presupuesto de egresos para el ejercicio fiscal 2018, de \$20,060,337 (Veinte millones, sesenta mil, trescientos treinta y siete pesos 00/100 M.N.) con fundamento en la Ley Orgánica del Poder Ejecutivo del Estado de Oaxaca y el Decreto del Presupuesto de Egresos del Estado de Oaxaca, mismo que se encuentra distribuido conforme a la estructura programática presentada en el Programa Operativo Anual (POA2018).

Dando seguimiento, a lo anterior, durante el periodo comprendido del 01 de enero al 30 de septiembre del 2018, se ha comprometido, devengado y ejercido un total de presupuesto de \$15,650,725.69 (Quince millones, seiscientos cincuenta mil setecientos veinticinco pesos 69/100 M.N.) con lo cual se han logrado las metas programadas en el trimestre. A pesar de la falta de créditos por parte de los proveedores, debido a los adeudos del ejercicio fiscal 2016, que ascienden a la cantidad de \$524,283 (Quinientos veinticuatro mil, doscientos ochenta y tres pesos 00/100 M.N.) de gastos de operación y 2,447,670 (Dos millones, cuatrocientos cuarenta y siete mil, seiscientos setenta pesos 00/100 M.N.) de obra directa mismos que a la fecha siguen pendientes de ministrarse por parte de la Secretaría de Finanzas, por lo cual se solicitó apoyo a la Tesorería de la Secretaría de Finanzas



para dar solución a los pagos de proveedores sin embargo argumentan que la Secretaría no cuenta con la liquidez financiera. Sin embargo se sigue dando seguimiento.

La Universidad NovaUniversitas en los años 2014, 2015, 2016, 2017 y al tercer trimestre del 2018 sigue trabajando con presupuesto estatal para gasto corriente, de igual manera seguimos realizado las gestiones para obtener recurso federal y de esta manera apoyar al Estado, obteniendo recursos para la operación de la Universidad, ya que al no obtener recurso federal afecta de manera considerable tanto a la universidad como al Estado, al verse limitada en la infraestructura (que mucha de esta se construye con recursos de programas federales), en la contratación de nuevos profesores – investigadores donde la plantilla actual es de 19 profesores que han cubierto tres carreras, así mismo recursos para las practicas académicas de los alumnos, etc. En los años de 2012 hasta 2014 tuvimos un déficit presupuestal, y en 2015, 2016 y 2017 ya no se tuvo déficit, pero se limitó en el rubro de servicios personales, materiales y suministros y servicios generales a lo que nos autorizó la Secretaría de Finanzas. Dado que esta Universidad está en un proceso de consolidación es muy difícil cubrir las necesidades que van surgiendo a medida del crecimiento natural y al avance de las generaciones de estudiantes. Actualmente la universidad ya cuenta con el Registro Nacional de Instituciones y Empresas Científicas y Tecnológicas (RENIECYT) ante el CONACYT, esto nos permitirá participar en las diferentes convocatorias que emita el CONACYT para financiar proyectos, participación de becas, ingresar al padrón de Sistema Nacional de Investigadores y llevar a cabo convenios de financiamiento con la industria y el gobierno, que a su vez al ser beneficiados por estos recursos aportaría mucho a la Institución y por ende al Estado, asimismo se seguirá la gestión para que esta universidad pueda allegarse de recursos federales y hacer menos pesada la carga al Estado.

### 3. Autorización e Historia

NovaUniversitas Organismo Público Estatal, con personalidad jurídica y patrimonio propios, creada por el Gobierno del Estado de Oaxaca el 18 de abril de 2009.

Es una universidad que forma parte del Sistema de Universidades Estatales de Oaxaca - SUNEEO, la cual fue creada no solo como un centro de educación superior sino como un instrumento de transformación social y cultural para el desarrollo de la Región de los Valles Centrales, así como, para las Regiones donde se encuentran los Campus Periféricos, entre ellos los ubicados en las localidades de: Santiago Juxtlahuca este ya se encuentra operando a partir del mes de junio e inició con el curso propedéutico en el mes de julio, Matías Romero, Nochixtlán y Putla de



Guerrero, campus que por estar situados en comunidades aisladas o de dimensiones limitadas, no pueden disponer de los mismos servicios que se encuentran en los campus de las universidades ordinarias del SUNEQ, pero que cuentan con instalaciones, personal y equipamiento adecuados para ofrecer una enseñanza de alta calidad.

NovaUniversitas se localiza en el Municipio de Ocotlán de Morelos, donde inició operaciones en diciembre de 2009, habiendo sido formalmente inaugurada el 3 de febrero de 2010 con la presencia del Gobernador del estado de Oaxaca. Ofrece carreras que responden a las necesidades de la región como lo es la agricultura, la informática y la administración. Las carreras tienen una duración de 5 años y un curso propedéutico inicial, además actividades complementarias como: asistencia a biblioteca, asesorías, talleres, salas de cómputo y laboratorios, clases de inglés y la realización de lecturas mensuales. A ello se agrega que los alumnos realizan visitas a empresas y participan en actividades científicas, culturales y deportivas.

En Julio del 2010, da inicio con dos carreras: Licenciatura en Informática e Ingeniería en Agronomía, contando para el primer ciclo escolar con una plantilla de 6 profesores. En el 2011 se amplía la oferta educativa con la Licenciatura en Administración como una estrategia más para fomentar el desarrollo económico de la Región. La Universidad inició su segundo curso propedéutico y la plantilla de profesores se incrementó a 8 para finales de 2015 hubo un incremento en la plantilla para terminar el 2015 con 19 profesores mismos que permanecen hasta el tercer trimestre del 2018.

Este modelo de universidad permite optimizar recursos, exigiendo disciplina de trabajo a profesores y alumnos y manteniendo al mínimo el personal administrativo. La presencia de éste modelo puede desempeñar el papel de impulsor social y catalizador del desarrollo.

#### 4. Organización y objeto social

##### MISIÓN

NovaUniversitas es una institución pública creada por el Gobierno del Estado de Oaxaca para contribuir al proceso de ampliación de los servicios docentes, investigación, difusión de la cultura y promoción del desarrollo a fin de crear, transmitir, ampliar y difundir el conocimiento para formar de manera integral profesionales competitivos, críticos y comprometidos con la sociedad oaxaqueña y del país en regiones pequeñas o apartadas de los centros urbanos del Estado.



GOBIERNO DEL ESTADO  
DE OAXACA



## OBJETIVO GENERAL

Generar profesionistas orientados a la conservación, desarrollo y aprovechamiento sustentable de los recursos naturales de México en general y de Oaxaca en particular, despertando en los jóvenes el respeto al trabajo, la mentalidad tecnológica, el espíritu emprendedor y el sentido de solidaridad y de correspondencia social.

## OBJETIVO ESTRATÉGICO

Fortalecer la calidad del proceso enseñanza-aprendizaje para formar profesionistas de alto nivel que incidan en el desarrollo regional.

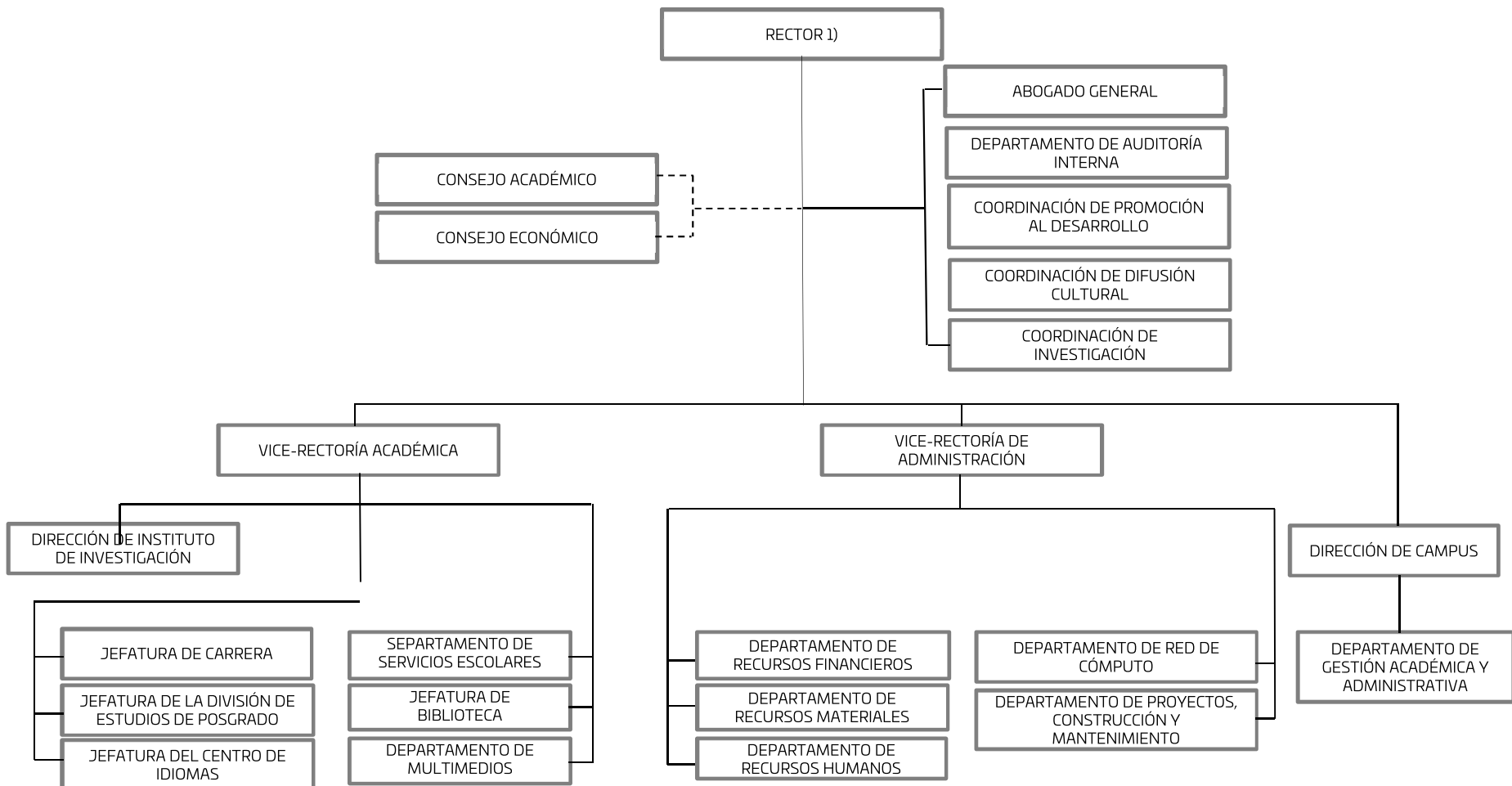
Fomentar y fortalecer la investigación científica y tecnológica para generar nuevo conocimiento y con el atender las necesidades regionales y potenciar el aprovechamiento de los recursos.

Fortalecer la vinculación de la universidad con comunidades, empresas y gobierno para potenciar el número de proyectos productivos y así impulsar el desarrollo local y regional.

Apoyar la formación integral mediante la promoción y desarrollo de actividades culturales y artísticas.



a) Estructura organizacional básica:







## 5. Bases de preparación de los Estados Financieros.

- a) Se ha observado la normatividad emitida por el CONAC y demás disposiciones legales aplicables.
- b) La normatividad aplicada para el reconocimiento, valuación y revelación de los diferentes rubros de la información financiera, así como las bases de medición utilizadas para la elaboración de los Estados Financieros; por ejemplo: costo histórico, valoración de realización, valor razonables, valor de recuperación o cualquier otro método empleado y los criterios de aplicación de los mismos.

Se aplicó durante el periodo del 01 de Enero al 30 de Septiembre del 2018 la normatividad vigente para el reconocimiento, valuación y revelación de los diferentes rubros de la Información Financiera, así como las bases de medición: valor de realización, respetando en el total de las operaciones su costo histórico.

- c) Postulados básicos.

Los emitidos por el CONAC:

1. Sustancia Económica
2. Entes Públicos
3. Existencia Permanente
4. Revelación Suficiente
5. Importancia Relativa
6. Registro e Integración Presupuestaria
7. Consolidación de Información financiera
8. Devengo Contable
9. Valuación
10. Dualidad Económica
11. Consistencia



- d) Norma supletoria.  
Las permitidas por la Normatividad del CONAC.
  
- e) Para las entidades que por primera vez estén implementando el base devengado de acuerdo a la Ley de Contabilidad, deberán:
  - Revelar las nuevas políticas de reconocimiento:  
De acuerdo a lo establecido por el CONAC.

#### INGRESOS

**Devengado.**- Cuando exista jurídicamente el derecho al cobro.

**Recaudado.**- Cuando existe el cobro en efectivo o cualquier otro medio de pago

#### EGRESOS

**Comprometido.**- Cuando se existe la aprobación por una autoridad competente de un acto administrativo, u otro instrumento jurídico que formaliza una relación jurídica con terceros para la adquisición de bienes y servicios.

**Devengado.**- Cuando se reconoce de una obligación de pago a favor de terceros por la recepción de conformidad de bienes, servicios contratados.

**Ejercido.**- Cuando se emite una cuenta por liquidar Certifica aprobada por la autoridad competente

**Pagado.**- Cuando se realiza la cancelación total o parcial de las obligaciones de pago.

-Revelar los cambios en las políticas, la clasificación y medición de las mismas, así como su impacto en la Información Financiera:

#### 6. Políticas de Contabilidad Significativas:

- a) Actualización: El registro de la contabilidad se realizó en base a los lineamientos establecidos por el CONAC.



- b) Informar sobre la realización de operaciones en el extranjero y de sus efectos en la Información Financiera Gubernamental:

Durante el periodo que comprende del 01 de Enero al 30 de Septiembre del 2018, no se realizaron operaciones en Moneda Extranjera.

- c) Método de evaluación de la inversión en acciones en el Sector Paraestatal.

NO APLICA

- d) Sistema y método de valuación de inventarios.

El CONAC ha emitido las normas para la valoración de los Activos y el patrimonio de los entes públicos, esta norma permite definir y estandarizar los conceptos básicos de valuación, contenidos en las normas particulares aplicables a los distintos elementos integrantes de los Estados Financieros.

- e) Beneficios a empleados:

No se tienen reservas para beneficios futuros de los empleados, más que las contempladas anualmente en el presupuesto de egresos del ejercicio presente.

- f) Provisiones:

Las provisiones al 30 de Septiembre del ejercicio 2018, lo conforman los siguientes conceptos: en el rubro de servicios personales (nómina de los trabajadores) cuotas obreras IMSS, Cuotas Obreras IMSS R.C.V. y Crédito Infonavit.

- g) Reservas:

NO se cuenta con Reservas.

- h) Cambios en políticas contables y corrección de errores junto con la revelación de los efectos que se tendrá en la Información Financiera del ente público, ya sea retrospectivos o prospectivos.



i) Reclasificaciones: Durante el periodo del 01 de Enero al 30 de Septiembre del 2018, no se realizaron reclasificaciones.

j) Depuración y Cancelación de saldos:

Las depuraciones y cancelaciones de saldos se realizaron cada mes en diferentes cuentas contables durante el periodo comprendido: del 01 de Enero al 30 de Septiembre del 2018, con la finalidad de presentar cifras actualizadas en los Estados Financieros.

#### 7. Posición en Moneda Extranjera y Protección por riesgo Cambiario:

a) Activos en moneda extranjera:

NO APLICA

b) Pasivos en moneda extranjera:

No se tienen Pasivos en moneda extranjera.

c) Posición en moneda extranjera:

NO APLICA

d) Tipo de cambio:

NO APLICA

e) Equivalente en moneda nacional:

NO APLICA

#### 8. Reporte Analítico del Activo:

a) Vida útil o porcentajes de depreciación, deterioro o amortización utilizados en los diferentes tipos de activos:

A la fecha la Universidad no ha aplicado Depreciaciones ni Amortizaciones contables en los Bienes existentes.



b) Cambios en el porcentaje de depreciación o valor residual de los activos:

NO APLICA

c) Riesgos por tipo de cambio o tipo de interés de las inversiones financieras:

NO APLICA

d) Valor activado en el ejercicio de los bienes construidos por la entidad:

Los bienes de la entidad se reconocen dentro de su Activo No Circulante de su costo histórico, de conformidad con el artículo 29 de la Ley General de Contabilidad Gubernamental.

e) Otras circunstancias de carácter significativo que afecten el activo, tales como bienes en garantía, señalados en embargos, litigios, títulos de inversiones, entregados en garantías, baja significativa del valor de inversiones financieras, etc.

NO APLICA

f) Desmantelamiento de Activos, procedimientos, implicaciones, efectos contables:

NO APLICA

g) Administración de activos; planeación con el objetivo de que el ente los utilice de manera más efectiva:

Se utilizan los activos con la operación y mantenimiento óptimo.

a) Inversiones en valores:

NO APLICA

b) Patrimonio de Organismos descentralizados

NO APLICA



c) Inversiones en empresas de participación mayoritaria:

No se tiene inversión en este tipo de empresas.

d) Inversiones en empresas de participación minoritaria:

NO APLICA

#### 9. Fideicomisos, Mandatos y Análogos

a) Por ramo administrativo que los reporta:

NO APLICA

b) Enlistar los de mayor monto de disponibilidad, relacionando aquellos que conforman el 80% de las disponibilidades:

NO APLICA

#### 10. Reporte de la Recaudación

a) Análisis del comportamiento de la recaudación correspondiente al ente público o cualquier tipo de ingreso, de forma separada los ingresos locales de los federales:

NO APLICA

b) Proyección de la recaudación e ingresos en el mediano plazo:

NO APLICA

#### 11. Información sobre la Deuda y el Reporte Analítico de la Deuda:

a) Utilizar al menos los siguientes indicadores: Deuda respecto al PIB y deuda respecto a la recaudación tomando, como mínimo, un periodo igual o menor a 5 años.

NO APLICA



- b) Información de manera agrupada por tipo de valor gubernamental o instrumento financiero en la que se considere intereses, comisiones, tasa, perfil de vencimiento y otros gastos de la deuda.

NO APLICA

12. Calificaciones otorgadas:

No se cuenta con calificaciones otorgadas o certificaciones.

13. Proceso de Mejora:

- a) Principales Políticas de control interno:

Para el desarrollo de los programas se deberá atender las actividades establecidas en el Programa Operativo Anual, para el cumplimiento de las metas planteadas sin reducción del presupuesto para obtener un eficiente servicio de Educación Superior de calidad para lograr los objetivos Generales y Específicos.

- b) Medidas de desempeño financiero, metas y alcance:

Racionar el uso de los recursos, para alcanzar el cumplimiento de las funciones para el ejercicio completo.

14. Información por Segmentos:

Toda la información de la Universidad, está procesada y se encuentra disponible.

15. Eventos Posteriores al Cierre:

La Universidad no tiene hechos ocurridos en el periodo posterior al que informa, que proporcionen mayor evidencia sobre eventos que le afectan económicamente y que no se conocían a la fecha de cierre.



GOBIERNO DEL ESTADO  
DE OAXACA

**Oaxaca**  
JUNTOS CONSTRUIAMOS EL CAMBIO



NOVA

16. Partes Relacionadas:

No existen partes relacionadas que pudieran ejercer influencia significativa sobre la toma de decisiones financieras y operativas.


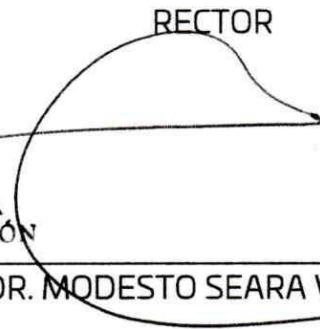


17. Responsabilidad sobre la presentación razonable de los Estados Financieros.

Estos Estados Financieros fueron autorizados para su emisión el día 11 del mes de octubre del 2018, por la L.C.P. Irene Márquez Poblano en su carácter de Jefa del Departamento de Recursos Financieros y aprobados por la Vice Rectora de Administración L.C.E. Adalevi Moya Solano y el Rector Dr. Modesto Seara Vázquez.

Bajo protesta de decir verdad declaro que los Estados Financieros y sus Notas, son razonablemente correctas y son responsabilidad del emisor.

VICE-RECTORA DE ADMINISTRACIÓN

RECTOR



VICE RECTORÍA DE ADMINISTRACIÓN

DR. MODESTO SEARA VÁZQUEZ

RECTORIA





GOBIERNO DEL ESTADO  
DE OAXACA



## NOVAUNIVERSITAS

Estado Analítico de Ingresos Presupuestarios del 01 de Enero al 30 de Septiembre de 2018

| Rubro de Ingresos   | Estimado             | Ampliaciones y Reducciones | Modificado           | Devengado                  | Recaudado            | Diferencia          |
|---|----------------------|----------------------------|----------------------|----------------------------|----------------------|---------------------|
|   | (1)                  | (2)                        | (3=1+2)              | (4)                        | (5)                  | (6=3-4)             |
| Impuestos   | 0                    | 0                          | 0                    | 0                          | 0                    | 0                   |
| Contribuciones de Mejoras   |                      |                            |                      |                            |                      |                     |
| Derechos  |                      |                            |                      |                            |                      |                     |
| Productos   |                      |                            |                      |                            |                      |                     |
| Corriente   |                      |                            |                      |                            |                      |                     |
| Capital   |                      |                            |                      |                            |                      |                     |
| Aprovechamientos  |                      |                            |                      |                            |                      |                     |
| Corriente   |                      |                            |                      |                            |                      |                     |
| Capital   |                      |                            |                      |                            |                      |                     |
| Ingresos por Ventas de Bienes y Servicios   |                      |                            |                      |                            |                      |                     |
| Contr. no Comprendidas en las Fracc de la Ley de Ingresos Causados en Ejercicios Fiscales Anteriores Pendientes de Liquidación o Pago |                      |                            |                      |                            |                      |                     |
| Participaciones y Aportaciones  |                      |                            |                      |                            |                      |                     |
| Transferencias, Asignaciones, Subsidios y Otras Ayudas  | 18,971,606.60        | -1,138,280.02              | 17,833,326.58        | 15,650,725.69              | 15,543,553.32        | 2,182,600.89        |
| Otros Ingresos  |                      | 0                          | 0                    | 0                          | 0                    | 0                   |
| <b>TOTAL</b>  | <b>18,971,606.60</b> | <b>-1,138,280.02</b>       | <b>17,833,326.58</b> | <b>15,650,725.69</b>       | <b>15,543,553.32</b> | <b>2,182,600.89</b> |
|   |                      |                            |                      | <b>Ingresos excedentes</b> |                      |                     |

| Estado Analítico de Ingresos Por Fuente de Financiamiento  | Estimado             | Ampliaciones y Reducciones | Modificado           | Devengado                  | Recaudado            | Diferencia          |
|--|----------------------|----------------------------|----------------------|----------------------------|----------------------|---------------------|
|  | (1)                  | (2)                        | (3=1+2)              | (4)                        | (5)                  | (6=3-4)             |
| <b>Ingresos del Gobierno</b>   | <b>18,971,606.60</b> | <b>-1,138,280.02</b>       | <b>17,833,326.58</b> | <b>15,650,725.69</b>       | <b>15,543,553.32</b> | <b>2,182,600.89</b> |
| Impuestos  |                      |                            |                      |                            |                      |                     |
| Contribuciones de Mejoras  |                      |                            |                      |                            |                      |                     |
| Derechos   |                      |                            |                      |                            |                      |                     |
| Productos  |                      |                            |                      |                            |                      |                     |
| Corriente  |                      |                            |                      |                            |                      |                     |
| Capital  |                      |                            |                      |                            |                      |                     |
| Aprovechamientos   |                      |                            |                      |                            |                      |                     |
| Corriente  |                      |                            |                      |                            |                      |                     |
| Capital  |                      |                            |                      |                            |                      |                     |
| Contribuciones no Comprendidas en las Fracciones de la Ley de Ingresos Causados en Ejercicios Fiscales Anteriores Pendientes de Liquidación o Pago |                      |                            |                      |                            |                      |                     |
| Participaciones y Aportaciones   |                      |                            |                      |                            |                      |                     |
| Transf, Asig., Subsidios y Otras Ayudas  | 18,971,606.60        | -1,138,280.02              | 17,833,326.58        | 15,650,725.69              | 15,543,553.32        | 2,182,600.89        |
| Otros Ingresos   |                      |                            |                      |                            |                      |                     |
| <b>Ingresos de Organismos y Empresas</b>   |                      |                            |                      |                            |                      |                     |
| Cuotas y Aportaciones de Seguridad Social  |                      |                            |                      |                            |                      |                     |
| Ingresos por Ventas de Bienes y Servicios  |                      |                            |                      |                            |                      |                     |
| Transferencias, Asignaciones, Subsidios y Otras Ayudas   |                      |                            |                      |                            |                      |                     |
| <b>Ingresos derivados de financiamiento</b>  |                      |                            |                      |                            |                      |                     |
| Ingresos derivados de financiamiento   |                      |                            |                      |                            |                      |                     |
| <b>TOTAL</b>   | <b>18,971,606.60</b> | <b>-1,138,280.02</b>       | <b>17,833,326.58</b> | <b>15,650,725.69</b>       | <b>15,543,553.32</b> | <b>2,182,600.89</b> |
|  |                      |                            |                      | <b>Ingresos excedentes</b> |                      |                     |

**TERCER INFORME TRIMESTRAL ENERO-SEPTIEMBRE**

ESTADO ANALITICO DEL EJERCICIO DEL PRESUPUESTO DE EGRESOS

**CLASIFICACION POR OBJETO DEL GASTO (CAPITULO-CONCEPTO)**



| Cve        | Concepto  | Aprobado<br>1        | Ampliaciones /<br>Reducciones | Modificado<br>3 = (1+2) | Devengado<br>4       | Pagado<br>5          | Subejercicio<br>6 = (3-4) |
|------------|---|----------------------|-------------------------------|-------------------------|----------------------|----------------------|---------------------------|
| <b>538</b> | <b>NOVAUNIVERSITAS</b>  |                      |                               |                         |                      |                      |                           |
| <b>4</b>   | <b>TRANSFERENCIAS, ASIGNACIONES, SUBSIDIOS Y OTRAS AYUDAS</b> | <b>18,971,606.60</b> | <b>-1,138,280.02</b>          | <b>17,833,326.58</b>    | <b>15,650,725.69</b> | <b>15,543,553.32</b> | <b>2,182,600.89</b>       |
| 1          | TRANSFERENCIAS INTERNAS Y ASIGNACIONES AL SECTOR PÚBLICO      | 18,931,326.60        | -1,141,420.02                 | 17,789,906.58           | 15,607,305.69        | 15,513,393.32        | 2,182,600.89              |
| 4          | AYUDAS SOCIALES   | 40,280.00            | 3,140.00                      | 43,420.00               | 43,420.00            | 30,160.00            | 0.00                      |
|            | <b>TOTAL DEPENDENCIA / ENTIDAD</b>                            | <b>18,971,606.60</b> | <b>-1,138,280.02</b>          | <b>17,833,326.58</b>    | <b>15,650,725.69</b> | <b>15,543,553.32</b> | <b>2,182,600.89</b>       |

TERCER INFORME TRIMESTRAL ENERO-SEPTIEMBRE

ESTADO ANALITICO DEL EJERCICIO DEL PRESUPUESTO DE EGRESOS

CLASIFICACION ECONOMICA (POR TIPO DE GASTO)



| Cve | Concepto                            | Aprobado<br>1        | Ampliaciones/<br>Reducciones | Modificado<br>3 = (1+2) | Devengado<br>4       | Pagado<br>5          | Subejercicio<br>6 = (3-4) |
|-----|-------------------------------------|----------------------|------------------------------|-------------------------|----------------------|----------------------|---------------------------|
| 538 | NOVAUNIVERSITAS                     |                      |                              |                         |                      |                      |                           |
| 1   | GASTO CORRIENTE                     | 18,971,606.60        | -1,138,280.02                | 17,833,326.58           | 15,650,725.69        | 15,543,553.32        | 2,182,600.89              |
|     | <b>TOTAL DEPENDENCIA / ENTIDAD:</b> | <b>18,971,606.60</b> | <b>-1,138,280.02</b>         | <b>17,833,326.58</b>    | <b>15,650,725.69</b> | <b>15,543,553.32</b> | <b>2,182,600.89</b>       |

**TERCER INFORME TRIMESTRAL ENERO-SEPTIEMBRE**

ESTADO ANALITICO DEL EJERCICIO DEL PRESUPUESTO DE EGRESOS

**CLASIFICACION ADMINISTRATIVA**



| Cve                     | Concepto                             | Aprobado<br>1        | Ampliaciones /<br>Reducciones | Modificado<br>3 = (1+2) | Devengado<br>4       | Pagado<br>Transferido<br>5 | Subejercicio<br>6 = (3-4) |
|-------------------------|--------------------------------------|----------------------|-------------------------------|-------------------------|----------------------|----------------------------|---------------------------|
| 5                       | ORGANISMOS PÚBLICOS DESCENTRALIZADOS | 18,971,606.60        | -1,138,280.02                 | 17,833,326.58           | 15,650,725.69        | 15,543,553.32              | 2,182,600.89              |
| 38                      | NOVAUNIVERSITAS                      | 18,971,606.60        | -1,138,280.02                 | 17,833,326.58           | 15,650,725.69        | 15,543,553.32              | 2,182,600.89              |
| <b>TOTAL DEL GASTO:</b> |                                      | <b>18,971,606.60</b> | <b>-1,138,280.02</b>          | <b>17,833,326.58</b>    | <b>15,650,725.69</b> | <b>15,543,553.32</b>       | <b>2,182,600.89</b>       |

**TERCER INFORME TRIMESTRAL ENERO-SEPTIEMBRE**  
**ESTADO ANALITICO DEL EJERCICIO DEL PRESUPUESTO DE EGRESOS**  
**CLASIFICACION FUNCIONAL (FINALIDAD Y FUNCION)**



| Cve        | Concepto   | Aprobado<br>1        | Ampliaciones/<br>Reducciones | Modificado<br>3 = (1+2) | Devengado<br>4       | Pagado<br>5          | Subejercicio<br>6 = (3-4) |
|------------|--|----------------------|------------------------------|-------------------------|----------------------|----------------------|---------------------------|
| <b>538</b> | <b>NOVAUNIVERSITAS</b>                               |                      |                              |                         |                      |                      |                           |
| <b>2</b>   | <b>DESARROLLO SOCIAL</b>                             | <b>18,971,606.60</b> | <b>-1,138,280.02</b>         | <b>17,833,326.58</b>    | <b>15,650,725.69</b> | <b>15,543,553.32</b> | <b>2,182,600.89</b>       |
| 4          | RECREACIÓN, CULTURA Y OTRAS MANIFESTACIONES SOCIALES | 164,037.33           | -32,964.03                   | 131,073.30              | 129,220.92           | 128,560.88           | 1,852.38                  |
| 5          | EDUCACIÓN  | 18,807,569.27        | -1,105,315.99                | 17,702,253.28           | 15,521,504.77        | 15,414,992.44        | 2,180,748.51              |
|            | <b>TOTAL DEPENDENCIA / ENTIDAD</b>                   | <b>18,971,606.60</b> | <b>-1,138,280.02</b>         | <b>17,833,326.58</b>    | <b>15,650,725.69</b> | <b>15,543,553.32</b> | <b>2,182,600.89</b>       |



GOBIERNO DEL ESTADO  
DE OAXACA



NOVA  
Secretaría de Educación

NOVAUNIVERSITAS  
ENDEUDAMIENTO NETO

Del 01 de Enero al 30 de Septiembre del 2018  
(Pesos)

| Identificación de Crédito o Instrumento | Contratación/Colocación | Amortización | Endeudamiento Neto |
|---|-------------------------|--------------|--------------------|
|   | A                       | B            | C = A - B          |
| <b>Creditos Bancarios</b>               |                         |              |                    |
|   |                         |              | 0                  |
|   |                         |              | 0                  |
|   |                         |              | 0                  |
|   |                         |              | 0                  |
|   |                         |              | 0                  |
|   |                         |              | 0                  |
|   |                         |              | 0                  |
|   |                         |              | 0                  |
|   |                         |              | 0                  |
| <b>Total Créditos Bancarios</b>         | 0                       | 0            | 0                  |

NO APLICA

| <b>Otros Instrumentos de Deuda</b>       |   |   |   |
|--|---|---|---|
|  |   |   | 0 |
|  |   |   | 0 |
|  |   |   | 0 |
|  |   |   | 0 |
|  |   |   | 0 |
|  |   |   | 0 |
|  |   |   | 0 |
|  |   |   | 0 |
|  |   |   | 0 |
|  |   |   | 0 |
| <b>Total Otros Instrumentos de Deuda</b> | 0 | 0 | 0 |

|              |   |   |   |
|--------------|---|---|---|
| <b>TOTAL</b> | 0 | 0 | 0 |
|--------------|---|---|---|



NOVAUNIVERSITAS INTERESES DE LA DEUDA Del 01 de Enero al 30 de Septiembre del 2018 (Pesos)

| Identificación de Crédito o Instrumento           | Devengado | Pagado   |
|---|-----------|----------|
| <b>Créditos Bancarios</b>                         |           |          |
|   |           |          |
|   |           |          |
|   |           |          |
|   |           |          |
|   |           |          |
|   |           |          |
|   |           |          |
|   |           |          |
| Total de intereses de Créditos Bancarios          | 0         | 0        |
| <b>Otros Instrumentos de Deuda</b>                |           |          |
|   |           |          |
|   |           |          |
|   |           |          |
|   |           |          |
|   |           |          |
|   |           |          |
|   |           |          |
|   |           |          |
| Total de intereses de Otros Instrumentos de Deuda | 0         | 0        |
| <b>TOTAL</b>                                      | <b>0</b>  | <b>0</b> |

NO APLICA



**NOVAUNIVERSITAS**  
INDICADORES DE POSTURA FISCAL  
Del 01 de Enero al 30 de Septiembre del 2018  
(Pesos)

| Concepto   | Estimado | Devengado | Pagado <sup>3</sup> |
|--|----------|-----------|---------------------|
| I. Ingresos Presupuestarios (I=1+2)                              | 0        | 0         | 0                   |
| 1. Ingresos del Gobierno de la Entidad Federativa <sup>1</sup>   |          |           |                     |
| 2. Ingresos del Sector Paraestatal <sup>1</sup>                  |          |           |                     |
| II. Egresos Presupuestarios (II=3+4)                             | 0        | 0         | 0                   |
| 3. Egresos del Gobierno de la Entidad Federativa <sup>2</sup>    |          |           |                     |
| 4. Egresos del Sector Paraestatal <sup>2</sup>                   |          |           |                     |
| III. Balance Presupuestario (Superávit o Déficit) (III = I - II) | 0        | 0         | 0                   |

| Concepto  | Estimado | Devengado | Pagado <sup>3</sup> |
|---|----------|-----------|---------------------|
| III. Balance presupuestario (Superávit o Déficit)       | 0        | 0         | 0                   |
| IV. Intereses, Comisiones y Gastos de la Deuda          |          |           |                     |
| V. Balance Primario (Superávit o Déficit) (V= III - IV) | 0        | 0         | 0                   |

| Concepto  | Estimado | Devengado | Pagado <sup>3</sup> |
|---|----------|-----------|---------------------|
| A. Financiamiento                               |          |           |                     |
| B. Amortización de la deuda                     |          |           |                     |
| C. Endeudamiento ó desendeudamiento (C = A - B) | 0        | 0         | 0                   |

1. Los Ingresos que se presentan son los ingresos presupuestarios totales sin incluir los ingresos por financiamientos. Los Ingresos del Gobierno de la Entidad Federativa corresponden a los del Poder Ejecutivo, Legislativo Judicial y Autónomos
2. Los egresos que se presentan son los egresos presupuestarios totales sin incluir los egresos por amortización. Los egresos del Gobierno de la Entidad Federativa corresponden a los del Poder Ejecutivo, Legislativo, Judicial y Órganos Autónomos
3. Para Ingresos se reportan los ingresos recaudados; para egresos se reportan los egresos pagados



**TERCER INFORME TRIMESTRAL ENERO-SEPTIEMBRE**  
**ESTADO ANALITICO DEL EJERCICIO DEL PRESUPUESTO DE EGRESOS**  
**RESUMEN POR PROGRAMA PRESUPUESTARIO**



| Concepto             |   | Aprobado<br>1        | Ampliaciones/<br>Reducciones | Modificado<br>3 = (1+2) | Devengado<br>4       | Pagado<br>5          | Subejercicio<br>6 = (3-4) |
|----------------------|---|----------------------|------------------------------|-------------------------|----------------------|----------------------|---------------------------|
| <b>5</b>             | <b>ORGANISMOS PÚBLICOS DESCENTRALIZADOS</b> | 18,971,606.60        | -1,138,280.02                | 17,833,326.58           | 15,650,725.69        | 15,543,553.32        | 2,182,600.89              |
| 38                   | NOVAUNIVERSITAS                             | 18,971,606.60        | -1,138,280.02                | 17,833,326.58           | 15,650,725.69        | 15,543,553.32        | 2,182,600.89              |
| 1                    | PROGRAMAS                                   | 18,971,606.60        | -1,138,280.02                | 17,833,326.58           | 15,650,725.69        | 15,543,553.32        | 2,182,600.89              |
| 2                    | DESEMPEÑO DE LAS FUNCIONES                  | 18,971,606.60        | -1,138,280.02                | 17,833,326.58           | 15,650,725.69        | 15,543,553.32        | 2,182,600.89              |
| <b>TOTAL GENERAL</b> |   | <b>18,971,606.60</b> | <b>-1,138,280.02</b>         | <b>17,833,326.58</b>    | <b>15,650,725.69</b> | <b>15,543,553.32</b> | <b>2,182,600.89</b>       |

**REPORTE DE AVANCE DE GESTION  
UR 538 - NOVAUNIVERSITAS  
TERCER TRIMESTRE 2018**



**ALINEACIÓN PED:**

**EJE:** 01-OAXACA INCLUYENTE CON EL DESARROLLO SOCIAL

**TEMA:** 01-EDUCACIÓN

**OBJETIVO:** 12-IMPULSAR EL DESARROLLO TECNOLÓGICO, CIENTÍFICO Y LA INNOVACIÓN HACIA EL APROVECHAMIENTO PRODUCTIVO DE LAS POTENCIALIDADES DE LAS DISTINTAS REGIONES DEL ESTADO.

**ESTRATEGIA:** 05-IMPULSAR LA INVESTIGACIÓN CIENTÍFICA Y TECNOLÓGICA DE ALTO IMPACTO EN LOS SECTORES ESTRATÉGICOS EN LAS REGIONES DEL ESTADO.

**LÍNEAS DE ACCIÓN:** 02-IMPULSAR EL DESARROLLO DE PROYECTOS Y PRODUCTOS DE INVESTIGACIÓN CIENTÍFICA CON INVERSIÓN PÚBLICO-PRIVADA EN MATERIA DE ENERGÍAS RENOVABLES, RECURSOS HÍDRICOS, AGROPECUARIO, FORESTAL, BIODIVERSIDAD Y MEDIO AMBIENTE, ENTRE ALGUNOS, QUE PERMITIRÁN DETONAR LA COMPETITIVIDAD DEL ESTADO.

**OBJETIVO INSTITUCIONAL:** GENERAR PROFESIONISTAS ORIENTADOS A LA CONSERVACIÓN, DESARROLLO Y APROVECHAMIENTO SUSTENTABLE DE LOS RECURSOS NATURALES DE MÉXICO EN GENERAL Y DE OAXACA EN PARTICULAR, DESPERTANDO EN LOS JÓVENES EL RESPETO AL TRABAJO, LA MENTALIDAD TECNOLÓGICA, EL ESPÍRITU EMPRENDEDOR Y EL SENTIDO DE SOLIDARIDAD Y DE CORRESPONDENCIA SOCIAL.

**UE:** 001-NOVAUNIVERSITAS

**MATRIZ DE INDICADORES PARA RESULTADOS:**

**FIN:** IMPULSAR EL DESARROLLO TECNOLÓGICO, CIENTÍFICO Y LA INNOVACIÓN HACIA EL APROVECHAMIENTO PRODUCTIVO DE LAS POTENCIALIDADES DE LAS DISTINTAS REGIONES DEL ESTADO.

**PROPÓSITO:** LA COMUNIDAD ACADÉMICA, CIENTÍFICA Y LA POBLACIÓN DEL ESTADO SE BENEFICIAN CON BECAS DE POSGRADOS; CONVENIOS DE COLABORACIÓN ENTRE EMPRESA, GOBIERNO Y ACADEMIA, EVENTOS DE PROMOCIÓN, DIFUSIÓN Y DIVULGACIÓN; FINANCIAMIENTO DE PROYECTOS Y PRODUCTOS ENTREGABLES RESULTADO DE LA INVESTIGACIÓN.

**COMPONENTE:** 622-SERVICIO DE INVESTIGACIÓN GENERADO PARA CONTRIBUIR AL DESARROLLO REGIONAL SUSTENTABLE E INCLUYENTE

**ACTIVIDAD:** 255-DESARROLLO DE PROYECTO DE INVESTIGACIÓN

| ESTRUCTURA PROGRAMATICA PRESUPUESTAL       |   |          |  |
|--|---|----------|--|
| PROGRAMA                                   | SUBPROGRAMA   | PROYECTO | OBRA/ACTIVIDAD   |
| 104-INVESTIGACIÓN CIENTÍFICA Y TECNOLÓGICA | 04-SERVICIOS DE INVESTIGACIÓN PARA CONTRIBUIR AL DESARROLLO REGIONAL SUSTENTABLE E INCLUYENTE | 000--    | 001-DESARROLLO DE PROYECTOS DE INVESTIGACIÓN EN VALLES CENTRALES |

| PRESUPUESTO DE LA ACTIVIDAD |            |           |            |            |            |            |      |            |                                     |
|-----------------------------|------------|-----------|------------|------------|------------|------------|------|------------|-------------------------------------|
| Aprobado                    | Ampliación | Reducción | Modificado | T1         | T2         | T3         | T4   | Acumulado  | % de Devengado Acum. Vs. Modificado |
| 754,991.68                  | 1,706.57   | 34,990.63 | 721,707.62 | 191,967.78 | 192,458.74 | 126,928.18 | 0.00 | 541,749.48 | 17.59                               |

| DATOS DEL INDICADOR  |  |                        |  |               |                  |
|--|--|------------------------|--|---------------|------------------|
| Nombre :   | PORCENTAJE DE PROYECTOS DE INVESTIGACIÓN REALIZADOS  |                        |  |               |                  |
| Definición :   | MIDE EL PORCENTAJE DE PROYECTOS DE INVESTIGACIÓN REALIZADOS, RESPECTO AL PROGRAMADO                        |                        |  |               |                  |
| Método de Cálculo :  | [[NUMERO DE PROYECTOS DE INVESTIGACIÓN REALIZADOS/(NUMERO DE PROYECTOS DE INVESTIGACIÓN PROGRAMADOS)]]*100 |                        |  |               |                  |
| Tipo   | Dimensión  | Frecuencia de Medición | Unidad de Medida   | Tipo de Valor | Sentido Esperado |
| GESTIÓN  | EFICACIA   | TRIMESTRAL             | PORCENTAJE   | FLUJO         | ASCENDENTE       |
| MEDIOS DE VERIFICACIÓN / FUENTE INFORMACIÓN  |  |                        | SUPUESTO   |               |                  |
| REGISTROS ADMINISTRATIVOS DEL FONDO MIXTO CONACYT - GOBIERNO DEL ESTADO DE OAXACA / INFORME DE RESULTADOS EMITIDO POR LAS VICE RECTORIAS ACADÉMICAS DE LAS UR RESPONSABLES DEL SUNE0 |  |                        | EXISTEN LAS CONDICIONES ADECUADAS PARA EL DESARROLLO DEL QUEHACER CIENTÍFICO |               |                  |

| DATOS DE LA META                |  |
|---------------------------------|--|
| Definición de la variable Meta: | 1 - NÚMERO DE DESARROLLO DE PROYECTOS DE INVESTIGACIÓN |
| Unidad de medida:               | 3 - PORCENTAJE   |

| LÍNEA BASE DE LA META DEL INDICADOR |       |
|-------------------------------------|-------|
| AÑO                                 | VALOR |
| 2016                                | 4.00  |

| AVANCE TRIMESTRAL |               |              |               |              |                 |
|-------------------|---------------|--------------|---------------|--------------|-----------------|
|                   | 1er.TRIMESTRE | 2o.TRIMESTRE | 3er.TRIMESTRE | 4o.TRIMESTRE | TOTAL ACUMULADO |
| PROGRAMADA        | 1.00          | 1.00         | 1.00          | 1.00         | 4.00            |
| ACTUALIZADA       | 1.00          | 1.00         | 1.00          |              | 3.00            |
| ALCANZADA         | 1.00          | 2.00         | 0.00          | 0.00         | 3.00            |

JEFE ADMINISTRATIVO  
L.C.E. ADAELVI MOYA SOLANO  
VICE-RECTORA DE ADMINISTRACIÓN

TITULAR DE LA DEPENDENCIA/ENTIDAD  
DR. MODESTO SEARA VAZQUEZ  
RECTOR

**REPORTE DE AVANCE DE GESTION  
UR 538 - NOVAUNIVERSITAS  
TERCER TRIMESTRE 2018**



PORCENTAJE ALCANZADO EN EL TRIMESTRE:

0.00 %

JEFE ADMINISTRATIVO  
L.C.E. ADAELVI MOYA SOLANO  
VICE-RECTORA DE ADMINISTRACIÓN

TITULAR DE LA DEPENDENCIA/ENTIDAD  
DR. MODESTO SEARA VAZQUEZ  
RECTOR

**REPORTE DE AVANCE DE GESTION  
UR 538 - NOVAUNIVERSITAS  
TERCER TRIMESTRE 2018**



|                          |   |   |  |
|--------------------------|---|---|--|
| <b>ALINEACIÓN PED:</b>   |   | <b>MATRÍZ DE INDICADORES PARA RESULTADOS:</b>   |  |
| <b>EJE:</b>              | 01-OAXACA INCLUYENTE CON EL DESARROLLO SOCIAL   | <b>FIN:</b>   | AMPLIAR LA MATRÍCULA DE EDUCACIÓN SUPERIOR PROMOVRIENDO LA FORMACIÓN DE CAPITAL HUMANO DE ALTO NIVEL CON UNA EDUCACIÓN SUPERIOR DE CALIDAD Y PERTINENCIA PARA EL ESTADO. |
| <b>TEMA:</b>             | 01-EDUCACIÓN  | <b>PROPÓSITO:</b>   | ESTUDIANTES QUE INGRESAN, PERMANECEN Y CONCLUYEN CON ÉXITO UNA EDUCACIÓN SUPERIOR DE CALIDAD Y PERTINENTE.   |
| <b>OBJETIVO:</b>         | 10-AMPLIAR LA MATRÍCULA DE EDUCACIÓN SUPERIOR PROMOVRIENDO LA FORMACIÓN DE CAPITAL HUMANO DE ALTO NIVEL CON UNA EDUCACIÓN SUPERIOR DE CALIDAD Y PERTINENCIA PARA EL ESTADO. | <b>COMPONENTE:</b>  | 599-ACCIONES DE GESTIÓN PARA LA FORMACIÓN PROFESIONAL Y POSGRADO   |
| <b>ESTRATEGIA:</b>       | 02-PROMOVER MEJOR CALIDAD EN LOS COMPONENTES DEL PROCESO EDUCATIVO: DOCENTES, ESTUDIANTES, PLANES Y PROGRAMAS DE ESTUDIO.   | <b>ACTIVIDAD:</b>   | 1168-GESTION ADMINISTRATIVA Y FINANCIERA   |
| <b>LÍNEAS DE ACCIÓN:</b> | 01-IMPULSAR EN LAS IES LA FORMACIÓN Y ACTUALIZACIÓN PERMANENTE DEL PERSONAL DOCENTE CON PROGRAMAS CENTRADOS EN EL PROCESO DE ENSEÑANZA-APRENDIZAJE.                         | <b>OBJETIVO INSTITUCIONAL:</b><br>GENERAR PROFESIONISTAS ORIENTADOS A LA CONSERVACIÓN, DESARROLLO Y APROVECHAMIENTO SUSTENTABLE DE LOS RECURSOS NATURALES DE MÉXICO EN GENERAL Y DE OAXACA EN PARTICULAR, DESPERTANDO EN LOS JÓVENES EL RESPETO AL TRABAJO, LA MENTALIDAD TECNOLÓGICA, EL ESPÍRITU EMPRENDEDOR Y EL SENTIDO DE SOLIDARIDAD Y DE CORRESPONDENCIA SOCIAL. |  |
| <b>UE:</b>               | 001-NOVAUNIVERSITAS   |   |  |

| ESTRUCTURA PROGRAMATICA PRESUPUESTAL |             |          |   |
|--------------------------------------|-------------|----------|---|
| PROGRAMA                             | SUBPROGRAMA | PROYECTO | OBRA/ACTIVIDAD  |
| 139-FORMACIÓN PROFESIONAL Y POSGRADO | 00--        | 000--    | 001-GESTIÓN, EJERCICIO Y SEGUIMIENTO DE LOS PROCESOS ADMINISTRATIVOS Y ACADÉMICOS |

| PRESUPUESTO DE LA ACTIVIDAD |            |           |              |            |              |              |      |              |                                     |
|-----------------------------|------------|-----------|--------------|------------|--------------|--------------|------|--------------|-------------------------------------|
| Aprobado                    | Ampliación | Reducción | Modificado   | T1         | T2           | T3           | T4   | Acumulado    | % de Devengado Acum. Vs. Modificado |
| 4,383,375.39                | 52,959.40  | 25,816.50 | 4,410,518.29 | 982,671.00 | 1,087,524.86 | 1,102,125.51 | 0.00 | 3,269,526.82 | 24.99                               |

| DATOS DEL INDICADOR   |   |                               |  |                      |                         |
|---|---|-------------------------------|--|----------------------|-------------------------|
| <b>Nombre :</b>   | PORCENTAJE DE GESTION ADMINISTRATIVA Y FINANCIERA REALIZADA   |                               |  |                      |                         |
| <b>Definición :</b>   | MIDE EL PORCENTAJE DE GESTION ADMINISTRATIVA Y FINANCIERA , RESPECTO A LAS PROGRAMADAS              |                               |  |                      |                         |
| <b>Método de Cálculo :</b>  | (GESTION ADMINISTRATIVA Y FINANCIERA REALIZADA/GESTIÓN ADMINISTRATIVA Y FINANCIERA PROGRAMADAS)*100 |                               |  |                      |                         |
| <b>Tipo</b>   | <b>Dimensión</b>  | <b>Frecuencia de Medición</b> | <b>Unidad de Medida</b>  | <b>Tipo de Valor</b> | <b>Sentido Esperado</b> |
| GESTIÓN   | EFICACIA  | TRIMESTRAL                    | PORCENTAJE   | FLUJO                | ASCENDENTE              |
| <b>MEDIOS DE VERIFICACIÓN / FUENTE INFORMACIÓN</b>  |   |                               | <b>SUPUESTO</b>  |                      |                         |
| INFORME TRIMESTRAL AL CONSEJO DIRECTIVO, RECTORÍA. OFICIOS DE COMISIÓN, DIRECCIÓN DE ADMINISTRACIÓN Y FINANZAS. |   |                               | EXISTEN LAS CONDICIONES SOCIALES, ECONÓMICAS Y POLÍTICAS PARA LA REALIZACIÓN DE LAS GESTIONES ADMINISTRATIVAS. |                      |                         |

| DATOS DE LA META                       |   |
|--|---|
| <b>Definición de la variable Meta:</b> | 1 - NUMERO DE GESTION ADMINISTRATIVA Y FINANCIERA |
| <b>Unidad de medida:</b>               | 3 - PORCENTAJE                                    |

| LÍNEA BASE DE LA META DEL INDICADOR |      |       |
|-------------------------------------|------|-------|
| AÑO                                 | 2016 | VALOR |
|                                     |      | 19.00 |

| AVANCE TRIMESTRAL |               |              |               |              |                 |
|-------------------|---------------|--------------|---------------|--------------|-----------------|
|                   | 1er.TRIMESTRE | 2o.TRIMESTRE | 3er.TRIMESTRE | 4o.TRIMESTRE | TOTAL ACUMULADO |
| PROGRAMADA        | 4.00          | 5.00         | 5.00          | 5.00         | 19.00           |
| ACTUALIZADA       | 4.00          | 5.00         | 5.00          |              | 14.00           |
| ALCANZADA         | 4.00          | 5.00         | 5.00          | 0.00         | 14.00           |

PORCENTAJE ALCANZADO EN EL TRIMESTRE: 26.32 %

JEFE ADMINISTRATIVO  
L.C.E. ADAELVI MOYA SOLANO  
VICE-RECTORA DE ADMINISTRACIÓN

TITULAR DE LA DEPENDENCIA/ENTIDAD  
DR. MODESTO SEARA VAZQUEZ  
RECTOR

**REPORTE DE AVANCE DE GESTION  
UR 538 - NOVAUNIVERSITAS  
TERCER TRIMESTRE 2018**



ESTRATEGIA: 02-PROMOVER MEJOR CALIDAD EN LOS COMPONENTES DEL PROCESO EDUCATIVO: DOCENTES, ESTUDIANTES, PLANES Y PROGRAMAS DE ESTUDIO.  
LÍNEAS DE ACCIÓN: 03-PROMOVER UNA EDUCACIÓN INTEGRAL EN LAS Y LOS ESTUDIANTES DE EDUCACIÓN SUPERIOR PARA LA FORMACIÓN DE PROFESIONISTAS CON RESPONSABILIDAD SOCIAL.  
UE: 001-NOVAUNIVERSITAS

COMPONENTE: 299-SERVICIO DE FORMACION PROFESIONAL Y POSGRADO OTORGADO  
ACTIVIDAD: 172-FORMACIÓN INTEGRAL DEL ESTUDIANTE

| ESTRUCTURA PROGRAMATICA PRESUPUESTAL |  |          |   |
|--------------------------------------|--|----------|---|
| PROGRAMA                             | SUBPROGRAMA                                      | PROYECTO | OBRA/ACTIVIDAD  |
| 139-FORMACIÓN PROFESIONAL Y POSGRADO | 01-SERVICIOS DE FORMACIÓN PROFESIONAL Y POSGRADO | 000--    | 001-FORMACIÓN INTEGRAL DEL ESTUDIANTE EN VALLES CENTRALES |

| PRESUPUESTO DE LA ACTIVIDAD |            |           |               |              |              |              |      |               |                                     |
|-----------------------------|------------|-----------|---------------|--------------|--------------|--------------|------|---------------|-------------------------------------|
| Aprobado                    | Ampliación | Reducción | Modificado    | T1           | T2           | T3           | T4   | Acumulado     | % de Devengado Acum. Vs. Modificado |
| 14,570,768.53               | 124,091.82 | 75,360.66 | 14,619,499.69 | 3,048,752.78 | 3,205,660.83 | 3,430,525.27 | 0.00 | 10,164,826.46 | 23.47                               |

| DATOS DEL INDICADOR   |  |                        |  |               |                  |
|---|--|------------------------|--|---------------|------------------|
| Nombre :  | PORCENTAJE DE HORAS CLASE IMPARTIDAS                                 |                        |  |               |                  |
| Definición :  | MIDE EL PORCENTAJE DE HORAS CLASE IMPARTIDAS, RESPECTO AL PROGRAMADO |                        |  |               |                  |
| Método de Cálculo :   | (HORAS CLASE IMPARTIDAS/ HORAS CLASE PROGRAMADAS)*100                |                        |  |               |                  |
| Tipo  | Dimensión  | Frecuencia de Medición | Unidad de Medida   | Tipo de Valor | Sentido Esperado |
| GESTIÓN   | EFICACIA   | TRIMESTRAL             | PORCENTAJE   | FLUJO         | ASCENDENTE       |
| MEDIOS DE VERIFICACIÓN / FUENTE INFORMACIÓN                           |  |                        | SUPUESTO   |               |                  |
| REPORTE PARCIAL DE HORAS-CLASE VALIDADO POR LA VICERECTORÍA ACADÉMICA |  |                        | EXISTEN PROGRAMAS INSTITUCIONALES Y DE APOYO QUE BRINDAN CONDICIONES OPTIMAS PARA EL DESARROLLO DE ACTIVIDADES DOCENTES Y DE APOYO A LOS ESTUDIANTES |               |                  |

| DATOS DE LA META                |   |
|---------------------------------|---|
| Definición de la variable Meta: | 1 - NÚMERO DE FORMACIÓN INTEGRAL DEL ESTUDIANTE |
| Unidad de medida:               | 3 - PORCENTAJE                                  |

| LÍNEA BASE DE LA META DEL INDICADOR |           |
|-------------------------------------|-----------|
| AÑO                                 | 2016      |
| VALOR                               | 16,586.00 |

| AVANCE TRIMESTRAL |               |              |               |              |                 |
|-------------------|---------------|--------------|---------------|--------------|-----------------|
|                   | 1er.TRIMESTRE | 2o.TRIMESTRE | 3er.TRIMESTRE | 4o.TRIMESTRE | TOTAL ACUMULADO |
| PROGRAMADA        | 5,265.00      | 5,285.00     | 1,500.00      | 4,536.00     | 16,586.00       |
| ACTUALIZADA       | 5,265.00      | 5,285.00     | 1,500.00      |              | 12,050.00       |
| ALCANZADA         | 4,418.00      | 6,656.00     | 1,340.00      | 0.00         | 12,414.00       |

PORCENTAJE ALCANZADO EN EL TRIMESTRE: 8.08 %

JEFE ADMINISTRATIVO  
L.C.E. ADAELVI MOYA SOLANO  
VICE-RECTORA DE ADMINISTRACIÓN

TITULAR DE LA DEPENDENCIA/ENTIDAD  
DR. MODESTO SEARA VAZQUEZ  
RECTOR

**REPORTE DE AVANCE DE GESTION  
UR 538 - NOVAUNIVERSITAS  
TERCER TRIMESTRE 2018**



ESTRATEGIA: 02-PROMOVER MEJOR CALIDAD EN LOS COMPONENTES DEL PROCESO EDUCATIVO: DOCENTES, ESTUDIANTES, PLANES Y PROGRAMAS DE ESTUDIO.  
LÍNEAS DE ACCIÓN: 03-PROMOVER UNA EDUCACIÓN INTEGRAL EN LAS Y LOS ESTUDIANTES DE EDUCACIÓN SUPERIOR PARA LA FORMACIÓN DE PROFESIONISTAS CON RESPONSABILIDAD SOCIAL.  
UE: 001-NOVAUNIVERSITAS

COMPONENTE: 299-SERVICIO DE FORMACION PROFESIONAL Y POSGRADO OTORGADO  
ACTIVIDAD: 172-FORMACIÓN INTEGRAL DEL ESTUDIANTE

| ESTRUCTURA PROGRAMATICA PRESUPUESTAL |  |          |  |
|--------------------------------------|--|----------|--|
| PROGRAMA                             | SUBPROGRAMA                                      | PROYECTO | OBRA/ACTIVIDAD   |
| 139-FORMACIÓN PROFESIONAL Y POSGRADO | 01-SERVICIOS DE FORMACIÓN PROFESIONAL Y POSGRADO | 000-- -  | 002-FORMACIÓN INTEGRAL DEL ESTUDIANTE EN LA MIXTECA (CAMPUS JUXTLAHUACA) |

| PRESUPUESTO DE LA ACTIVIDAD |              |            |              |      |            |              |      |              |                                     |
|-----------------------------|--------------|------------|--------------|------|------------|--------------|------|--------------|-------------------------------------|
| Aprobado                    | Ampliación   | Reducción  | Modificado   | T1   | T2         | T3           | T4   | Acumulado    | % de Devengado Acum. Vs. Modificado |
| 0.00                        | 5,918,330.28 | 132,000.00 | 5,786,330.28 | 0.00 | 153,885.11 | 1,884,598.71 | 0.00 | 2,327,646.80 | 32.57                               |

| DATOS DEL INDICADOR |  |                        |                  |               |                  |
|---------------------|--|------------------------|------------------|---------------|------------------|
| Nombre :            | PORCENTAJE DE HORAS CLASE IMPARTIDAS                                 |                        |                  |               |                  |
| Definición :        | MIDE EL PORCENTAJE DE HORAS CLASE IMPARTIDAS, RESPECTO AL PROGRAMADO |                        |                  |               |                  |
| Método de Cálculo : | (HORAS CLASE IMPARTIDAS/ HORAS CLASE PROGRAMADAS)*100                |                        |                  |               |                  |
| Tipo                | Dimensión  | Frecuencia de Medición | Unidad de Medida | Tipo de Valor | Sentido Esperado |
| GESTIÓN             | EFICACIA   | TRIMESTRAL             | PORCENTAJE       | FLUJO         | ASCENDENTE       |

| MEDIOS DE VERIFICACIÓN / FUENTE INFORMACIÓN                           | SUPUESTO   |
|---|--|
| REPORTE PARCIAL DE HORAS-CLASE VALIDADO POR LA VICERECTORÍA ACADÉMICA | EXISTEN PROGRAMAS INSTITUCIONALES Y DE APOYO QUE BRINDAN CONDICIONES OPTIMAS PARA EL DESARROLLO DE ACTIVIDADES DOCENTES Y DE APOYO A LOS ESTUDIANTES |

| DATOS DE LA META                |                                      |
|---------------------------------|--------------------------------------|
| Definición de la variable Meta: | 1 - NÚMERO DE HORAS CLASE IMPARTIDAS |
| Unidad de medida:               | 3 - PORCENTAJE                       |

| LÍNEA BASE DE LA META DEL INDICADOR |          |
|-------------------------------------|----------|
| AÑO                                 | 0        |
| VALOR                               | 1,455.00 |

| AVANCE TRIMESTRAL |               |              |               |              |                 |
|-------------------|---------------|--------------|---------------|--------------|-----------------|
|                   | 1er.TRIMESTRE | 2o.TRIMESTRE | 3er.TRIMESTRE | 4o.TRIMESTRE | TOTAL ACUMULADO |
| PROGRAMADA        | 0.00          | 0.00         | 600.00        | 855.00       | 1,455.00        |
| ACTUALIZADA       | 0.00          | 0.00         | 600.00        |              | 600.00          |
| ALCANZADA         | 0.00          | 0.00         | 600.00        | 0.00         | 600.00          |

PORCENTAJE ALCANZADO EN EL TRIMESTRE: 41.24 %

JEFE ADMINISTRATIVO  
L.C.E. ADAELVI MOYA SOLANO  
VICE-RECTORA DE ADMINISTRACIÓN

TITULAR DE LA DEPENDENCIA/ENTIDAD  
DR. MODESTO SEARA VAZQUEZ  
RECTOR

**REPORTE DE AVANCE DE GESTION  
UR 538 - NOVAUNIVERSITAS  
TERCER TRIMESTRE 2018**



|                                |   |   |   |
|--------------------------------|---|---|---|
| <b>ALINEACIÓN PED:</b>         |   | <b>MATRIZ DE INDICADORES PARA RESULTADOS:</b> |   |
| <b>EJE:</b>                    | 01-OAXACA INCLUYENTE CON EL DESARROLLO SOCIAL   | <b>FIN:</b>                                   | PROMOVER, FOMENTAR Y DIFUNDIR LA RIQUEZA Y PLURALIDAD DE LAS TRADICIONES Y EXPRESIONES ARTÍSTICAS Y CULTURALES DEL PUEBLO OAXAQUEÑO COMO ELEMENTO FUNDAMENTAL DE SU DESARROLLO SOCIAL Y HUMANO. |
| <b>TEMA:</b>                   | 09-CULTURA Y ARTE   | <b>PROPÓSITO:</b>                             | PROMOCIÓN, FOMENTO Y DIFUSIÓN DE LAS DIVERSIDADES CULTURALES Y BIOCULTURALES  |
| <b>OBJETIVO:</b>               | 02-PROMOVER, FOMENTAR Y DIFUNDIR LA RIQUEZA Y PLURALIDAD DE LAS TRADICIONES Y EXPRESIONES ARTÍSTICAS Y CULTURALES DEL PUEBLO OAXAQUEÑO COMO ELEMENTO FUNDAMENTAL DE SU DESARROLLO SOCIAL Y HUMANO.  | <b>COMPONENTE:</b>                            | 312-ACCIONES DE PROMOCION Y DIFUSION DE LA DIVERSIDAD CULTURAL REALIZADAS   |
| <b>ESTRATEGIA:</b>             | 01-REVALORAR Y FOMENTAR LAS DIVERSAS EXPRESIONES Y PRÁCTICAS CULTURALES IDENTITARIAS DE LAS REGIONES GEOGRÁFICAS DE LA ENTIDAD, PARA LA PRESERVACIÓN DE SUS COSTUMBRES Y TRADICIONES A TRAVÉS DE LA PROMOCIÓN Y DIFUSIÓN DE LAS MISMAS.   | <b>ACTIVIDAD:</b>                             | 544-REALIZACIÓN DE EVENTO CULTURAL Y ARTÍSTICO EN VALLES CENTRALES  |
| <b>LÍNEAS DE ACCIÓN:</b>       | 01-FORTALECER LOS PROCESOS COMUNITARIOS DE GENERACIÓN CULTURAL MEDIANTE EL FINANCIAMIENTO DE PROYECTOS COLECTIVOS, PARA FOMENTAR LA CAPACIDAD AUTOGESTIVA Y AUTOSUSTENTABLE DE LAS COMUNIDADES, DE LAS Y LOS CREADORES POPULARES E INDÍGENAS Y DE LOS GRUPOS VULNERABLES, MUJERES Y JÓVENES.  |   |   |
| <b>OBJETIVO INSTITUCIONAL:</b> | GENERAR PROFESIONISTAS ORIENTADOS A LA CONSERVACIÓN, DESARROLLO Y APROVECHAMIENTO SUSTENTABLE DE LOS RECURSOS NATURALES DE MÉXICO EN GENERAL Y DE OAXACA EN PARTICULAR, DESPERTANDO EN LOS JÓVENES EL RESPETO AL TRABAJO, LA MENTALIDAD TECNOLÓGICA, EL ESPÍRITU EMPRENDEDOR Y EL SENTIDO DE SOLIDARIDAD Y DE CORRESPONDENCIA SOCIAL. |   |   |
| <b>UE:</b>                     | 001-NOVAUNIVERSITAS   |   |   |

| ESTRUCTURA PROGRAMATICA PRESUPUESTAL   |   |          |  |
|--|---|----------|--|
| PROGRAMA   | SUBPROGRAMA                                       | PROYECTO | OBRA/ACTIVIDAD   |
| 147-PROMOCIÓN, FOMENTO Y DIFUSIÓN DE LAS DIVERSIDADES CULTURALES Y BIOCULTURALES | 10-PROMOCIÓN Y DIFUSIÓN DE LA DIVERSIDAD CULTURAL | 000--    | 001-REALIZACIÓN DE EVENTOS CULTURALES Y ARTÍSTICOS EN VALLES CENTRALES |

| PRESUPUESTO DE LA ACTIVIDAD |            |           |            |           |           |           |      |            |                                     |
|-----------------------------|------------|-----------|------------|-----------|-----------|-----------|------|------------|-------------------------------------|
| Aprobado                    | Ampliación | Reducción | Modificado | T1        | T2        | T3        | T4   | Acumulado  | % de Devengado Acum. Vs. Modificado |
| 197,491.66                  | 0.00       | 0.00      | 197,491.66 | 25,669.63 | 51,818.29 | 51,733.00 | 0.00 | 132,209.58 | 26.20                               |

| DATOS DEL INDICADOR |   |                        |                  |               |                  |
|---------------------|---|------------------------|------------------|---------------|------------------|
| Nombre :            | PORCENTAJE DE EVENTOS CULTURALES Y ARTÍSTICOS   |                        |                  |               |                  |
| Definición :        | MIDE EL PORCENTAJE DE EVENTOS CULTURALES Y ARTÍSTICOS, RESPECTO AL PROGRAMADO             |                        |                  |               |                  |
| Método de Cálculo : | =(NÚMEROS DE EVENTOS CULTURALES REALIZADOS/ TOTAL DE EVENTOS CULTURALES PROGRAMADOS)* 100 |                        |                  |               |                  |
| Tipo                | Dimensión   | Frecuencia de Medición | Unidad de Medida | Tipo de Valor | Sentido Esperado |
| GESTIÓN             | EFICACIA  | TRIMESTRAL             | PORCENTAJE       | FLUJO         | ASCENDENTE       |

| MEDIOS DE VERIFICACIÓN / FUENTE INFORMACIÓN                | SUPUESTO  |
|--|---|
| INFORMES DE ACTIVIDADES EMITIDO POR VICERECTORIA ACADÉMICA | SE CUMPLE CON LA DIFUSIÓN EN TIEMPO Y FORMA Y CON LOS MEDIOS PARA REALIZAR LOS EVENTOS. |

| DATOS DE LA META                |  |
|---------------------------------|--|
| Definición de la variable Meta: | 1 - NÚMERO DE REALIZACIÓN DE EVENTOS CULTURALES Y ARTÍSTICOS EN VALLES CENTRALES |
| Unidad de medida:               | 3 - PORCENTAJE   |

| LÍNEA BASE DE LA META DEL INDICADOR |      |       |
|-------------------------------------|------|-------|
| AÑO                                 | 2016 | VALOR |
|                                     |      | 29.00 |

| AVANCE TRIMESTRAL |               |              |               |              |                 |
|-------------------|---------------|--------------|---------------|--------------|-----------------|
|                   | 1er.TRIMESTRE | 2o.TRIMESTRE | 3er.TRIMESTRE | 4o.TRIMESTRE | TOTAL ACUMULADO |
| PROGRAMADA        | 4.00          | 9.00         | 6.00          | 10.00        | 29.00           |
| ACTUALIZADA       | 4.00          | 9.00         | 6.00          |              | 19.00           |
| ALCANZADA         | 4.00          | 8.00         | 4.00          | 0.00         | 16.00           |

PORCENTAJE ALCANZADO EN EL TRIMESTRE: 13.79 %

JEFE ADMINISTRATIVO  
L.C.E. ADAELVI MOYA SOLANO  
VICE-RECTORA DE ADMINISTRACIÓN

TITULAR DE LA DEPENDENCIA/ENTIDAD  
DR. MODESTO SEARA VAZQUEZ  
RECTOR

**REPORTE DE AVANCE DE GESTION  
UR 538 - NOVAUNIVERSITAS  
TERCER TRIMESTRE 2018**



|                                |   |   |  |
|--------------------------------|---|---|--|
| <b>ALINEACIÓN PED:</b>         |   | <b>MATRÍZ DE INDICADORES PARA RESULTADOS:</b> |  |
| <b>EJE:</b>                    | 01-OAXACA INCLUYENTE CON EL DESARROLLO SOCIAL   | <b>FIN:</b>                                   | PROMOVER LA VINCULACIÓN DEL SECTOR EDUCATIVO DE TIPO SUPERIOR CON EL SECTOR PRODUCTIVO Y SOCIAL, A FIN DE PRESTAR SERVICIOS DE INVESTIGACIÓN, TRANSFERENCIA DE CONOCIMIENTOS, PROMOCIÓN DEL DESARROLLO Y EDUCACIÓN CONTINUA. |
| <b>TEMA:</b>                   | 01-EDUCACIÓN  |   |  |
| <b>OBJETIVO:</b>               | 11-PROMOVER LA VINCULACIÓN DEL SECTOR EDUCATIVO DE TIPO SUPERIOR CON EL SECTOR PRODUCTIVO Y SOCIAL, A FIN DE PRESTAR SERVICIOS DE INVESTIGACIÓN, TRANSFERENCIA DE CONOCIMIENTOS, PROMOCIÓN DEL DESARROLLO Y EDUCACIÓN CONTINUA.   | <b>PROPÓSITO:</b>                             | INSTITUCIONES DE EDUCACIÓN SUPERIOR VINCULADAS CON LOS SECTORES PÚBLICO, PRIVADO Y SOCIAL PARA LA PROMOCIÓN DEL DESARROLLO, LA CIENCIA Y LA CULTURA EN BENEFICIO DE LA SOCIEDAD OAXAQUEÑA.                                   |
| <b>ESTRATEGIA:</b>             | 01-PROMOVER LOS MECANISMOS PARA INCENTIVAR LA VINCULACIÓN ENTRE LAS IES Y LOS SECTORES PRODUCTIVO Y SOCIAL EN EL ESTADO DE OAXACA.  | <b>COMPONENTE:</b>                            | 334-SERVICIO SOCIAL Y/O CONSULTORIA OTORGADA AL SECTOR PRODUCTIVO, SOCIAL Y GUBERNAMENTAL  |
| <b>LÍNEAS DE ACCIÓN:</b>       | 01-PROMOVER CONJUNTAMENTE CON LAS IES PROGRAMAS DE RESIDENCIAS PROFESIONALES EN EMPRESAS Y DEPENDENCIAS.  | <b>ACTIVIDAD:</b>                             | 223-PRESTACIÓN DE SERVICIO   |
| <b>OBJETIVO INSTITUCIONAL:</b> | GENERAR PROFESIONISTAS ORIENTADOS A LA CONSERVACIÓN, DESARROLLO Y APROVECHAMIENTO SUSTENTABLE DE LOS RECURSOS NATURALES DE MÉXICO EN GENERAL Y DE OAXACA EN PARTICULAR, DESPERTANDO EN LOS JÓVENES EL RESPETO AL TRABAJO, LA MENTALIDAD TECNOLÓGICA, EL ESPÍRITU EMPRENDEDOR Y EL SENTIDO DE SOLIDARIDAD Y DE CORRESPONDENCIA SOCIAL. |   |  |
| <b>UE:</b>                     | 001-NOVAUNIVERSITAS   |   |  |

| ESTRUCTURA PROGRAMATICA PRESUPUESTAL   |   |          |   |
|--|---|----------|---|
| PROGRAMA   | SUBPROGRAMA   | PROYECTO | OBRA/ACTIVIDAD                                  |
| 156-VINCULACIÓN DE LAS INSTITUCIONES DE EDUCACIÓN SUPERIOR CON EL SECTOR PRODUCTIVO Y SOCIAL | 01-OTORGAMIENTO DE SERVICIO SOCIAL Y/O CONSULTORÍA AL SECTOR PRODUCTIVO, SOCIAL Y GUBERNAMENTAL | 000--    | 001-PRESTACIÓN DE SERVICIOS EN VALLES CENTRALES |

| PRESUPUESTO DE LA ACTIVIDAD |            |           |            |           |           |           |      |            |                                     |
|-----------------------------|------------|-----------|------------|-----------|-----------|-----------|------|------------|-------------------------------------|
| Aprobado                    | Ampliación | Reducción | Modificado | T1        | T2        | T3        | T4   | Acumulado  | % de Devengado Acum. Vs. Modificado |
| 153,709.74                  | 0.00       | 0.00      | 153,709.74 | 21,500.00 | 34,506.19 | 58,399.81 | 0.00 | 119,410.15 | 37.99                               |

| DATOS DEL INDICADOR        |   |                        |                  |               |                  |
|----------------------------|---|------------------------|------------------|---------------|------------------|
| <b>Nombre :</b>            | PORCENTAJE DE ASESORÍAS REALIZADAS                                  |                        |                  |               |                  |
| <b>Definición :</b>        | MIDE EL PORCENTAJE DE ASESORÍAS REALIZADA, RESPECTO A LO PROGRAMADO |                        |                  |               |                  |
| <b>Método de Cálculo :</b> | (ASESORÍAS REALIZADAS/ASESORÍAS PROGRAMADAS)*100                    |                        |                  |               |                  |
| Tipo                       | Dimensión   | Frecuencia de Medición | Unidad de Medida | Tipo de Valor | Sentido Esperado |
| GESTIÓN                    | EFICACIA  | TRIMESTRAL             | PORCENTAJE       | FLUJO         | ASCENDENTE       |

| MEDIOS DE VERIFICACIÓN / FUENTE INFORMACIÓN   | SUPUESTO   |
|---|--|
| INFORME DE PROMOCIÓN DEL DESARROLLO EMITIDO POR VICERECTORÍA ACADÉMICA Y/O JEFATURAS DE CARRERA | EXISTEN LAS FACILIDADES SOCIOECONÓMICAS QUE PERMITEN EL VÍNCULO ENTRE LA INSTITUCIÓN Y LOS BENEFICIARIOS |

| DATOS DE LA META                       |                                       |
|--|---------------------------------------|
| <b>Definición de la variable Meta:</b> | 1 - NÚMERO DE PRESTACIÓN DE SERVICIOS |
| <b>Unidad de medida:</b>               | 3 - PORCENTAJE                        |

| LÍNEA BASE DE LA META DEL INDICADOR |      |       |
|-------------------------------------|------|-------|
| AÑO                                 | 2016 | VALOR |
|                                     |      | 12.00 |

| AVANCE TRIMESTRAL |               |              |               |              |                 |
|-------------------|---------------|--------------|---------------|--------------|-----------------|
|                   | 1er.TRIMESTRE | 2o.TRIMESTRE | 3er.TRIMESTRE | 4o.TRIMESTRE | TOTAL ACUMULADO |
| PROGRAMADA        | 2.00          | 2.00         | 5.00          | 3.00         | 12.00           |
| ACTUALIZADA       | 2.00          | 2.00         | 5.00          |              | 9.00            |
| ALCANZADA         | 3.00          | 11.00        | 4.00          | 0.00         | 18.00           |

PORCENTAJE ALCANZADO EN EL TRIMESTRE: 33.33 %

JEFE ADMINISTRATIVO  
L.C.E. ADAELVI MOYA SOLANO  
VICE-RECTORA DE ADMINISTRACIÓN

TITULAR DE LA DEPENDENCIA/ENTIDAD  
DR. MODESTO SEARA VAZQUEZ  
RECTOR





Gobierno del Estado  
de Oaxaca



NOVA  
Secretaría de Educación

## NOVAUNIVERSITAS

Del 01 de Enero al 30 de Septiembre del 2018

### PROGRAMAS Y PROYECTOS DE INVERSIÓN

BENEFICIARIA: NOVAUNIVERSITAS UR: 538 UE: 001

|                     |  |
|---------------------|--|
| Nombre del Programa | 1.- Programa de Apoyo al Desarrollo de la Educación Superior (PADES) 2018. |
|                     | 2.- Programa de Inclusión y la Equidad Educativa.                          |
| Fuente              | Recursos Federales   |



GOBIERNO DEL ESTADO  
DE OAXACA



NOVA  
Sociedad Anónima

**NOVAUNIVERSITAS**  
RELACION DE BIENES INMUEBLES QUE COMPONEN EL PATRIMONIO  
Del 01 de Enero al 30 de Septiembre del 2018  
(Pesos)

| CUENTA | DESCRIPCIÓN DEL BIEN   | Saldo Final       |
|--------|--|-------------------|
| 12310  | TERRENOS   | 0                 |
| 12330  | EDIFICIOS NO RESIDENCIALES   | 78,884,136        |
| 12351  | EDIFICACIÓN HABITACIONAL EN PROCESO  | 0                 |
| 12352  | EDIFICACIÓN NO HABITACIONAL EN PROCESO   | 0                 |
| 12353  | CONSTRUCCIÓN DE OBRAS PARA EL ABASTECIMIENTO DE AGUA, PETRÓLEO, GAS, ELECTRICIDAD Y TELECOMUNICACION | 0                 |
| 12354  | DIVISIÓN DE TERRENOS Y CONSTRUCCIÓN DE OBRAS DE URBANIZACIÓN EN PROCESO                              | 0                 |
| 12355  | CONSTRUCCIÓN DE VÍAS DE COMUNICACIÓN EN PROCESO  | 0                 |
| 12356  | OTRAS CONSTRUCCIONES DE INGENIERÍA CIVIL U OBRA PESADA EN PROCESO                                    | 4,000,000         |
| 12357  | INSTALACIONES Y EQUIPAMIENTO EN CONSTRUCCIONES EN PROCESO  | 0                 |
| 12359  | TRABAJOS DE ACABADOS EN EDIFICACIONES Y OTROS TRABAJOS ESPECIALIZADOS EN PROCESO                     | 0                 |
| 12361  | EDIFICACIÓN HABITACIONAL EN PROCESO  | 0                 |
| 12362  | EDIFICACIÓN NO HABITACIONAL EN PROCESO   | 0                 |
| 12363  | CONSTRUCCIÓN DE OBRAS PARA EL ABASTECIMIENTO DE AGUA, PETRÓLEO, GAS, ELECTRICIDAD Y TELECOMUNICACION | 0                 |
| 12364  | DIVISIÓN DE TERRENOS Y CONSTRUCCIÓN DE OBRAS DE URBANIZACIÓN   | 0                 |
| 12365  | CONSTRUCCIÓN DE VÍAS DE COMUNICACIÓN EN PROCESO  | 0                 |
| 12366  | OTRAS CONSTRUCCIONES DE INGENIERÍA CIVIL U OBRA PESADA EN PROCESO                                    | 0                 |
| 12367  | INSTALACIONES Y EQUIPAMIENTO EN CONSTRUCCIONES EN PROCESO  | 0                 |
| 12369  | TRABAJOS DE ACABADOS EN EDIFICACIONES Y OTROS TRABAJOS ESPECIALIZADOS EN PROCESO                     | 0                 |
| 12390  | OTROS BIENES INMUEBLES   | 0                 |
|        | <b>SUMA TOTAL:</b>   | <b>82,884,136</b> |



GOBIERNO DEL ESTADO  
DE OAXACA

Oaxaca  
JUNTOS CONSTRUIMOS EL CAMBIO



NOVA  
Sociedad Anónima

**NOVAUNIVERSITAS**  
RELACION DE BIENES MUEBLES QUE COMPONEN EL PATRIMONIO  
Del 01 de Enero al 30 de Septiembre del 2018  
(Pesos)

| CUENTA | DESCRIPCIÓN DEL BIEN  | Saldo Final       |
|--------|---|-------------------|
| 12411  | MUEBLES DE OFICINA Y ESTANTERÍA   | 477,262           |
| 12412  | MUEBLES, EXCEPTO DE OFICINA Y ESTANTERÍA  | 0                 |
| 12413  | EQUIPO DE CÓMPUTO Y DE TECNOLOGÍAS DE LA INFORMACIÓN                                  | 4,581,691         |
| 12419  | OTROS MOBILIARIOS Y EQUIPOS DE ADMINISTRACIÓN   | 0                 |
| 12421  | EQUIPOS Y APARATOS AUDIOVISUALES  | 5,266,094         |
| 12422  | APARATOS DEPORTIVOS   | 0                 |
| 12423  | CÁMARAS FOTOGRÁFICAS Y DE VIDEO   | 0                 |
| 12429  | OTRO MOBILIARIO Y EQUIPO EDUCACIONAL Y RECREATIVO                                     | 0                 |
| 12431  | EQUIPO MÉDICO Y DE LABORATORIO  | 595,227           |
| 12432  | INSTRUMENTAL MÉDICO Y DE LABORATORIO  | 0                 |
| 12441  | AUTOMÓVILES Y CAMIONES  | 76,067            |
| 12443  | EQUIPO AEROESPACIAL   | 0                 |
| 12445  | EMBARCACIONES   | 0                 |
| 12449  | OTROS EQUIPOS DE TRANSPORTE   | 0                 |
| 12450  | EQUIPO DE DEFENSA Y SEGURIDAD   | 0                 |
| 12461  | MAQUINARIA Y EQUIPO AGROPECUARIO  | 0                 |
| 12462  | MAQUINARIA Y EQUIPO INDUSTRIAL  | 0                 |
| 12463  | MAQUINARIA Y EQUIPO DE CONSTRUCCIÓN   | 0                 |
| 12464  | SISTEMAS DE AIRE ACONDICIONADO, CALEFACCIÓN Y DE REFRIGERACIÓN INDUSTRIAL Y COMERCIAL | 0                 |
| 12465  | EQUIPO DE COMUNICACIÓN Y TELECOMUNICACIÓN   | 3,270,143         |
| 12466  | EQUIPOS DE GENERACIÓN ELÉCTRICA, APARATOS Y ACCESORIOS ELÉCTRICOS                     | 7,199             |
| 12467  | HERRAMIENTAS Y MÁQUINAS-HERRAMIENTA   | 663,966           |
| 12469  | OTROS EQUIPOS   | 0                 |
| 12471  | BIENES ARTÍSTICOS, CULTURALES Y CIENTÍFICOS   | 0                 |
| 12483  | AVES  | 0                 |
| 12484  | OVINOS Y CAPRINOS   | 0                 |
| 12486  | EQUINOS   | 0                 |
| 12487  | ESPECIES MENORES Y DE ZOOLOGICO   | 0                 |
| 12488  | ÁRBOLES Y PLANTAS   | 0                 |
| 12489  | OTROS ACTIVOS BIOLÓGICOS  | 0                 |
|        | <b>SUMA TOTAL:</b>  | <b>14,937,649</b> |

Tercer Informe Trimestral Enero-Septiembre del Ejercicio 2018.



GOBIERNO DEL ESTADO  
DE OAXACA



NOVA  
Secretaría de Educación

**NOVAUNIVERSITAS**  
RELACION DE CUENTAS BANCARIAS PRODUCTIVAS ESPECIFICAS  
Del 01 de Enero al 30 de Septiembre del 2018

| FONDO, PROGRAMA O<br>CONVENIO  | DATOS DE LA CUENTA BANCARIA |                  |                   |
|--|-----------------------------|------------------|-------------------|
|  | INSTITUCION BANCARIA        | NUMERO DE CUENTA | FECHA DE APERTURA |
| Programa de Apoyo al<br>Desarrollo de la<br>Educación Superior<br>(PADES) 2018 | SCOTIABANK<br>INVERLAT, S.A | 09300581216      | 10-JULIO-2018     |
| Programa de Inclusión<br>y la Equidad Educativa                                | SCOTIABANK<br>INVERLAT, S.A | 09300581224      | 10-JULIO-2018     |



GOBIERNO DEL ESTADO  
DE OAXACA



NOVAUNIVERSITAS  
Del 01 de Enero al 30 de Septiembre del 2018

RELACION DE ESQUEMAS BURSATILES Y COBERTURAS FINANCIERAS

**NO APLICA**

NOVAUNIVERSITAS  
Estado de Situación Financiera Detallado - LDF  
Al 30 de Septiembre de 2018 y al 31 de diciembre de 2017  
(PESOS)

| Concepto   | 30 de Septiembre de 2018 | 31 de diciembre de 2017 | Concepto  | 30 de Septiembre de 2018 | 31 de diciembre de 2017 |
|--|--------------------------|-------------------------|---|--------------------------|-------------------------|
| <b>ACTIVO</b>  |                          |                         | <b>PASIVO</b>   |                          |                         |
| <b>Activo Circulante</b>   |                          |                         | <b>Activo Circulante</b>  |                          |                         |
| Efectivo y Equivalentes  | 493,169                  | 34,490                  | Cuentas por Pagar a Corto Plazo   | 5,927,216                | 5,738,122               |
| Efectivo   | 6,000                    | -                       | Servicios Personales por Pagar a Corto Plazo  | -                        | -                       |
| Bancos/Tesorería   | -                        | -                       | Proveedores por Pagar a Corto Plazo   | -                        | 13,758                  |
| Bancos/Dependencias y Otros  | 487,169                  | 34,490                  | Contratistas por Obras Públicas por Pagar a Corto Plazo                             | 3,418,792                | 3,418,792               |
| Inversiones Temporales (Hasta 3 meses)   | -                        | -                       | Participaciones y Aportaciones por Pagar a Corto Plazo                              | -                        | -                       |
| Fondos con Afectación Específica   | -                        | -                       | Transferencias Otorgadas por Pagar a Corto Plazo                                    | 561,761                  | 524,552                 |
| Depósitos de Fondos de Terceros en Garantía y/o Administración                           | -                        | -                       | Intereses, Comisiones y Otros Gastos de la Deuda Pública por Pagar a Corto Plazo    | -                        | -                       |
| Otros Efectivos y Equivalentes   | -                        | -                       | Retenciones y Contribuciones por Pagar a Corto Plazo                                | 733,068                  | 813,455                 |
| Derechos a Recibir Efectivo o Equivalentes   | 4,661,469                | 4,747,246               | Devoluciones de la Ley de Ingresos por Pagar a Corto Plazo                          | -                        | -                       |
| Inversiones Financieras de Corto Plazo   | -                        | -                       | Otras Cuentas por Pagar a Corto Plazo   | 1,213,595                | 967,566                 |
| Cuentas por Cobrar a Corto Plazo   | -                        | -                       | Documentos por Pagar a Corto Plazo  | -                        | -                       |
| Deudores Diversos por Cobrar a Corto Plazo   | 4,661,469                | 4,747,246               | Documentos Comerciales por Pagar a Corto Plazo                                      | -                        | -                       |
| Ingresos por Recuperar a Corto Plazo   | -                        | -                       | Documentos con Contratistas por Obras Públicas por Pagar a Corto Plazo              | -                        | -                       |
| Deudores por Anticipos de la Tesorería a Corto Plazo                                     | -                        | -                       | Otros Documentos por Pagar a Corto Plazo  | -                        | -                       |
| Préstamos Otorgados a Corto Plazo  | -                        | -                       | Porción a Corto Plazo de la Deuda Pública a Largo Plazo                             | -                        | -                       |
| Otros Derechos a Recibir Efectivo o Equivalentes a Corto Plazo                           | -                        | -                       | Porción a Corto Plazo de la Deuda Pública   | -                        | -                       |
| Derechos a Recibir Bienes o Servicios  | 956,385                  | 956,385                 | Porción a Corto Plazo de Arrendamiento Financiero                                   | -                        | -                       |
| Anticipo a Proveedores por Adquisición de Bienes y Prestación de Servicios a Corto Plazo | -                        | -                       | Títulos y Valores a Corto Plazo   | -                        | -                       |
| Anticipo a Proveedores por Adquisición de Bienes Inmuebles y Muebles a Corto Plazo       | -                        | -                       | Pasivos Diferidos a Corto Plazo   | -                        | -                       |
| Anticipo a Proveedores por Adquisición de Bienes Intangibles a Corto Plazo               | -                        | -                       | Ingresos Cobrados por Adelantado a Corto Plazo                                      | -                        | -                       |
| Anticipo a Contratistas por Obras Públicas a Corto Plazo                                 | 956,385                  | 956,385                 | Intereses Cobrados por Adelantado a Corto Plazo                                     | -                        | -                       |
| Otros Derechos a Recibir Bienes o Servicios a Corto Plazo                                | -                        | -                       | Otros Pasivos Diferidos a Corto Plazo   | -                        | -                       |
| Inventarios  | -                        | -                       | Fondos y Bienes de Terceros en Garantía y/o Administración a Corto Plazo            | -                        | -                       |
| Inventario de Mercancías para Venta  | -                        | -                       | Fondos en Garantía a Corto Plazo  | -                        | -                       |
| Inventario de Mercancías Terminadas  | -                        | -                       | Fondos en Administración a Corto Plazo  | -                        | -                       |
| Inventario de Mercancías en Proceso de Elaboración                                       | -                        | -                       | Fondos Contingentes a Corto Plazo   | -                        | -                       |
| Inventario de Materias Primas, Materiales y Suministros para Producción                  | -                        | -                       | Fondos de Fideicomisos, Mandatos y Contratos Análogos a Corto Plazo                 | -                        | -                       |
| Bienes en Tránsito   | -                        | -                       | Otros Fondos de Terceros en Garantía y/o Administración a Corto Plazo               | -                        | -                       |
| Almacenes  | -                        | -                       | Valores y Bienes en Garantía a Corto Plazo  | -                        | -                       |
| Estimación por Pérdida o Deterioro de Activos Circulantes                                | -                        | -                       | Provisiones a Corto Plazo   | -                        | -                       |
| Estimaciones para Cuentas Incobrables por Derechos a Recibir Efectivo o Equivalentes     | -                        | -                       | Provisión para Demandas y Juicios a Corto Plazo                                     | -                        | -                       |
| Estimación por Deterioro de Inventarios  | -                        | -                       | Provisión para Contingencias a Corto Plazo  | -                        | -                       |
| Otros Activos Circulantes  | -                        | -                       | Otras Provisiones a Corto Plazo   | -                        | -                       |
| Valores en Garantía  | -                        | -                       | Otros Pasivos a Corto Plazo   | -                        | -                       |
| Bienes en Garantía (excluye depósitos de fondos)   | -                        | -                       | Ingresos por Clasificar   | -                        | -                       |
| Bienes Derivados de Embargos, Decomisos, Aseguramientos y Dación en Pago                 | -                        | -                       | Recaudación por Participar  | -                        | -                       |
| Adquisición con Fondos de Terceros   | -                        | -                       | Otros Pasivos Circulantes   | -                        | -                       |
| <b>Total de Activos Circulantes</b>  | <b>6,111,022</b>         | <b>5,738,122</b>        | <b>Total de Pasivos Circulantes</b>   | <b>5,927,216</b>         | <b>5,738,122</b>        |
| <b>Activo No Circulante</b>  |                          |                         | <b>Activo No Circulante</b>   |                          |                         |
| Inversiones Financieras a Largo Plazo  | -                        | -                       | Cuentas por Pagar a Largo Plazo   | -                        | -                       |
| Derechos a Recibir Efectivo o Equivalentes a Largo Plazo                                 | -                        | -                       | Documentos por Pagar a Largo Plazo  | -                        | -                       |
| Bienes Inmuebles, Infraestructura y Construcciones en Proceso                            | 82,884,136               | 82,884,136              | Deuda Pública a Largo Plazo   | -                        | -                       |
| Bienes Muebles   | 14,937,649               | 14,924,863              | Pasivos Diferidos a Largo Plazo   | -                        | -                       |
| Activos Intangibles  | -                        | -                       | Fondos y Bienes de Terceros en Garantía y/o en Administración a Largo Plazo         | -                        | -                       |
| Depreciación, Deterioro y Amortización Acumulada de Bienes                               | -                        | -                       | Provisiones a Largo Plazo   | -                        | -                       |
| Activos Diferidos  | -                        | -                       |   |                          |                         |
| Estimación por Pérdida o Deterioro de Activos no Circulantes                             | -                        | -                       | <b>Total de Pasivos No Circulantes</b>  | <b>-</b>                 | <b>-</b>                |
| Otros Activos no Circulantes   | -                        | -                       |   |                          |                         |
| <b>Total de Activos No Circulantes</b>   | <b>97,821,785</b>        | <b>97,808,999</b>       | <b>Total del Pasivo</b>   | <b>5,927,216</b>         | <b>5,738,122</b>        |
| <b>Total del Activo</b>  | <b>103,932,808</b>       | <b>103,547,121</b>      | <b>HACIENDA PÚBLICA/PATRIMONIO</b>  |                          |                         |
|  |                          |                         | <b>Hacienda Pública/Patrimonio Contribuido</b>                                      | 88,278,888               | 88,266,102              |
|  |                          |                         | Aportaciones  | -                        | -                       |
|  |                          |                         | Donaciones de Capital   | -                        | -                       |
|  |                          |                         | Actualización de la Hacienda Pública/Patrimonio                                     | 88,278,888               | 88,266,102              |
|  |                          |                         | <b>Hacienda Pública/Patrimonio Generado</b>   | 9,726,703                | 9,542,897               |
|  |                          |                         | Resultados del Ejercicio (Ahorro/ Desahorro)  | 183,806                  | 489,318                 |
|  |                          |                         | Resultados de Ejercicios Anteriores   | 9,542,897                | 9,053,579               |
|  |                          |                         | Revalúos  | -                        | -                       |
|  |                          |                         | Reservas  | -                        | -                       |
|  |                          |                         | Rectificaciones de Resultados de Ejercicios Anteriores                              | -                        | -                       |
|  |                          |                         |   | 103,932,808              | -                       |
|  |                          |                         | <b>Exceso o Insuficiencia en la Actualización de la Hacienda Pública/Patrimonio</b> | -                        | -                       |
|  |                          |                         | Resultado por Posición Monetaria  | -                        | -                       |
|  |                          |                         | Resultado por Tenencia de Activos no Monetarios                                     | -                        | -                       |
|  |                          |                         | <b>Total Hacienda Pública/Patrimonio</b>  | <b>98,005,591</b>        | <b>97,808,999</b>       |
|  |                          |                         | <b>Total del Pasivo y Hacienda Pública/Patrimonio</b>                               | <b>103,932,808</b>       | <b>103,547,121</b>      |

| NOVAUNIVERSITAS  |                       |                   |                      |
|--|-----------------------|-------------------|----------------------|
| Balance Presupuestario - LDF   |                       |                   |                      |
| Del 1 de enero al 30 de septiembre de 2018   |                       |                   |                      |
| (PESOS)  |                       |                   |                      |
| Concepto   | Estimado/<br>Aprobado | Devengado         | Recaudado/<br>Pagado |
| <b>A. Ingresos Totales (A = A1+A2+A3)</b>  | <b>18,971,607</b>     | <b>15,650,726</b> | <b>15,543,553</b>    |
| A1. Ingresos de Libre Disposición  | 18,971,607            | 15,650,726        | 15,543,553           |
| A2. Transferencias Federales Etiquetadas   | 0                     | 0                 | 0                    |
| A3. Financiamiento Neto  | 0                     | 0                 | 0                    |
| <b>B. Egresos Presupuestarios<sup>1</sup> (B = B1+B2)</b>  | <b>0</b>              | <b>0</b>          | <b>0</b>             |
| B1. Gasto No Etiquetado (sin incluir Amortización de la Deuda Pública)   | 0                     | 0                 | 0                    |
| B2. Gasto Etiquetado (sin incluir Amortización de la Deuda Pública)  | 0                     | 0                 | 0                    |
| <b>C. Remanentes del Ejercicio Anterior ( C = C1 + C2 )</b>  |                       |                   |                      |
| C1. Remanentes de Ingresos de Libre Disposición aplicados en el periodo  |                       |                   |                      |
| C2. Remanentes de Transferencias Federales Etiquetadas aplicados en el periodo                                   |                       |                   |                      |
| <b>I. Balance Presupuestario (I = A – B + C)</b>   | <b>0</b>              | <b>0</b>          | <b>0</b>             |
| <b>II. Balance Presupuestario sin Financiamiento Neto (II = I - A3)</b>  | <b>0</b>              | <b>0</b>          | <b>0</b>             |
| <b>III. Balance Presupuestario sin Financiamiento Neto y sin Remanentes del Ejercicio Anterior (III= II - C)</b> | <b>0</b>              | <b>0</b>          | <b>0</b>             |

| Concepto   | Aprobado | Devengado | Pagado   |
|--|----------|-----------|----------|
| <b>E. Intereses, Comisiones y Gastos de la Deuda (E = E1+E2)</b>       | <b>0</b> | <b>0</b>  | <b>0</b> |
| E1. Intereses, Comisiones y Gastos de la Deuda con Gasto No Etiquetado | 0        | 0         | 0        |
| E2. Intereses, Comisiones y Gastos de la Deuda con Gasto Etiquetado    | 0        | 0         | 0        |
| <b>IV. Balance Primario (IV = III + E)</b>                             | <b>0</b> | <b>0</b>  | <b>0</b> |

| Concepto  | Estimado/<br>Aprobado | Devengado | Recaudado/<br>Pagado |
|---|-----------------------|-----------|----------------------|
| <b>F. Financiamiento (F = F1 + F2)</b>  | <b>0</b>              | <b>0</b>  | <b>0</b>             |
| F1. Financiamiento con Fuente de Pago de Ingresos de Libre Disposición        | 0                     | 0         | 0                    |
| F2. Financiamiento con Fuente de Pago de Transferencias Federales Etiquetadas | 0                     | 0         | 0                    |
| <b>G. Amortización de la Deuda (G = G1 + G2)</b>                              | <b>0</b>              | <b>0</b>  | <b>0</b>             |
| G1. Amortización de la Deuda Pública con Gasto No Etiquetado                  | 0                     | 0         | 0                    |
| G2. Amortización de la Deuda Pública con Gasto Etiquetado                     | 0                     | 0         | 0                    |
| <b>A3. Financiamiento Neto (A3 = F – G)</b>                                   | <b>0</b>              | <b>0</b>  | <b>0</b>             |

| Concepto   | Estimado/<br>Aprobado | Devengado | Recaudado/<br>Pagado |
|--|-----------------------|-----------|----------------------|
| A1. Ingresos de Libre Disposición  | 0                     | 0         | 0                    |
| <b>A3.1 Financiamiento Neto con Fuente de Pago de Ingresos de Libre Disposición (A3.1 = F1 – G1)</b> | <b>0</b>              | <b>0</b>  | <b>0</b>             |
| F1. Financiamiento con Fuente de Pago de Ingresos de Libre Disposición                               | 0                     | 0         | 0                    |
| G1. Amortización de la Deuda Pública con Gasto No Etiquetado   | 0                     | 0         | 0                    |
| B1. Gasto No Etiquetado (sin incluir Amortización de la Deuda Pública)                               | 0                     | 0         | 0                    |
| C1. Remanentes de Ingresos de Libre Disposición aplicados en el periodo                              |                       |           |                      |
| <b>V. Balance Presupuestario de Recursos Disponibles (V = A1 + A3.1 – B 1 + C1)</b>                  | <b>0</b>              | <b>0</b>  | <b>0</b>             |
| <b>VI. Balance Presupuestario de Recursos Disponibles sin Financiamiento Neto (VI = V – A3.1)</b>    | <b>0</b>              | <b>0</b>  | <b>0</b>             |

| Concepto  | Estimado/<br>Aprobado | Devengado | Recaudado/<br>Pagado |
|---|-----------------------|-----------|----------------------|
| A2. Transferencias Federales Etiquetadas  | 0                     | 0         | 0                    |
| <b>A3.2 Financiamiento Neto con Fuente de Pago de Transferencias Federales Etiquetadas (A3.2 = F2 – G2)</b> | <b>0</b>              | <b>0</b>  | <b>0</b>             |
| F2. Financiamiento con Fuente de Pago de Transferencias Federales Etiquetadas                               | 0                     | 0         | 0                    |
| G2. Amortización de la Deuda Pública con Gasto Etiquetado   | 0                     | 0         | 0                    |
| B2. Gasto Etiquetado (sin incluir Amortización de la Deuda Pública)   | 0                     | 0         | 0                    |
| C2. Remanentes de Transferencias Federales Etiquetadas aplicados en el periodo                              |                       |           |                      |
| <b>VII. Balance Presupuestario de Recursos Etiquetados (VII = A2 + A3.2 – B2 + C2)</b>                      | <b>0</b>              | <b>0</b>  | <b>0</b>             |
| <b>VIII. Balance Presupuestario de Recursos Etiquetados sin Financiamiento Neto (VIII = VII – A3.2)</b>     | <b>0</b>              | <b>0</b>  | <b>0</b>             |

| NOVAUNIVERSITAS   |                   |                             |                   |                   |                   |                  |
|---|-------------------|-----------------------------|-------------------|-------------------|-------------------|------------------|
| Estado Analítico de Ingreso Detallado - LDF   |                   |                             |                   |                   |                   |                  |
| Del 1 de enero al 30 de septiembre de 2018  |                   |                             |                   |                   |                   |                  |
| (PESOS)   |                   |                             |                   |                   |                   |                  |
| Concepto  | Ingreso           |                             |                   |                   |                   | Diferencia       |
|   | Estimado          | Ampliaciones/ (Reducciones) | Modificado        | Devengado         | Recaudado         |                  |
| <b>Ingresos de Libre Disposición</b>  |                   |                             |                   |                   |                   |                  |
| A. Impuestos  | 0                 | 0                           | 0                 | 0                 | 0                 | 0                |
| B. Cuotas y Aportaciones de Seguridad Social  | 0                 | 0                           | 0                 | 0                 | 0                 | 0                |
| C. Contribuciones de Mejoras  | 0                 | 0                           | 0                 | 0                 | 0                 | 0                |
| D. Derechos   | 0                 | 0                           | 0                 | 0                 | 0                 | 0                |
| E. Productos  | 0                 | 0                           | 0                 | 0                 | 0                 | 0                |
| F. Aprovechamientos   | 0                 | 0                           | 0                 | 0                 | 0                 | 0                |
| G. Ingresos por Ventas de Bienes y Servicios  | 0                 | 0                           | 0                 | 0                 | 0                 | 0                |
| H. Participaciones (H=h1+h2+h3+h4+h5+h6+h7+h8+h9+h10+h11)   | 0                 | 0                           | 0                 | 0                 | 0                 | 0                |
| h1) Fondo General de Participaciones  | 0                 | 0                           | 0                 | 0                 | 0                 | 0                |
| h2) Fondo de Fomento Municipal  | 0                 | 0                           | 0                 | 0                 | 0                 | 0                |
| h3) Fondo de Fiscalización y Recaudación  | 0                 | 0                           | 0                 | 0                 | 0                 | 0                |
| h4) Fondo de Compensación   | 0                 | 0                           | 0                 | 0                 | 0                 | 0                |
| h5) Fondo de Extracción de Hidrocarburos  | 0                 | 0                           | 0                 | 0                 | 0                 | 0                |
| h6) Impuesto Especial Sobre Producción y Servicios  | 0                 | 0                           | 0                 | 0                 | 0                 | 0                |
| h7) 0.136% de la Recaudación Federal Participable   | 0                 | 0                           | 0                 | 0                 | 0                 | 0                |
| h8) 3.17% Sobre Extracción de Petróleo  | 0                 | 0                           | 0                 | 0                 | 0                 | 0                |
| h9) Gasolinas y Diésel  | 0                 | 0                           | 0                 | 0                 | 0                 | 0                |
| h10) Fondo del Impuesto Sobre la Renta  | 0                 | 0                           | 0                 | 0                 | 0                 | 0                |
| h11) Fondo de Estabilización de los Ingresos de las Entidades Federativas   | 0                 | 0                           | 0                 | 0                 | 0                 | 0                |
| I. Incentivos Derivados de la Colaboración Fiscal (I=i1+i2+i3+i4+i5)  | 0                 | 0                           | 0                 | 0                 | 0                 | 0                |
| i1) Tenencia o Uso de Vehículos   | 0                 | 0                           | 0                 | 0                 | 0                 | 0                |
| i2) Fondo de Compensación ISAN  | 0                 | 0                           | 0                 | 0                 | 0                 | 0                |
| i3) Impuesto Sobre Automóviles Nuevos   | 0                 | 0                           | 0                 | 0                 | 0                 | 0                |
| i4) Fondo de Compensación de Repecos-Intermedios  | 0                 | 0                           | 0                 | 0                 | 0                 | 0                |
| i5) Otros Incentivos Económicos   | 0                 | 0                           | 0                 | 0                 | 0                 | 0                |
| J. Transferencias   | 18,971,606        | 1,138,280                   | 17,833,327        | 15,650,726        | 15,543,553        | 2,182,601        |
| K. Convenios  | 0                 | 0                           | 0                 | 0                 | 0                 | 0                |
| k1) Otros Convenios y Subsidios   | 0                 | 0                           | 0                 | 0                 | 0                 | 0                |
| L. Otros Ingresos de Libre Disposición (L=l1+l2)  | 0                 | 0                           | 0                 | 0                 | 0                 | 0                |
| l1) Participaciones en Ingresos Locales   | 0                 | 0                           | 0                 | 0                 | 0                 | 0                |
| l2) Otros Ingresos de Libre Disposición   | 0                 | 0                           | 0                 | 0                 | 0                 | 0                |
| <b>I. Total de Ingresos de Libre Disposición (I=A+B+C+D+E+F+G+H+I+J+K+L)</b>  | <b>18,971,606</b> | <b>1,138,280</b>            | <b>17,833,327</b> | <b>15,650,726</b> | <b>15,543,553</b> | <b>2,182,601</b> |
| <b>Ingresos Excedentes de Ingresos de Libre Disposición</b>   |                   |                             |                   |                   |                   |                  |
| <b>Transferencias Federales Etiquetadas</b>   |                   |                             |                   |                   |                   |                  |
| A. Aportaciones (A=a1+a2+a3+a4+a5+a6+a7+a8)   | 0                 | 0                           | 0                 | 0                 | 0                 | 0                |
| a1) Fondo de Aportaciones para la Nómina Educativa y Gasto Operativo  | 0                 | 0                           | 0                 | 0                 | 0                 | 0                |
| a2) Fondo de Aportaciones para los Servicios de Salud   | 0                 | 0                           | 0                 | 0                 | 0                 | 0                |
| a3) Fondo de Aportaciones para la Infraestructura Social  | 0                 | 0                           | 0                 | 0                 | 0                 | 0                |
| a4) Fondo de Aportaciones para el Fortalecimiento de los Municipios y de las Demarcaciones Territoriales del Distrito Federal | 0                 | 0                           | 0                 | 0                 | 0                 | 0                |
| a5) Fondo de Aportaciones Múltiples   | 0                 | 0                           | 0                 | 0                 | 0                 | 0                |
| a6) Fondo de Aportaciones para la Educación Tecnológica y de Adultos  | 0                 | 0                           | 0                 | 0                 | 0                 | 0                |
| a7) Fondo de Aportaciones para la Seguridad Pública de los Estados y del Distrito Federal                                     | 0                 | 0                           | 0                 | 0                 | 0                 | 0                |
| a8) Fondo de Aportaciones para el Fortalecimiento de las Entidades Federativas  | 0                 | 0                           | 0                 | 0                 | 0                 | 0                |
| B. Convenios (B=b1+b2+b3+b4)  | 0                 | 0                           | 0                 | 0                 | 0                 | 0                |
| b1) Convenios de Protección Social en Salud   | 0                 | 0                           | 0                 | 0                 | 0                 | 0                |
| b2) Convenios de Descentralización  | 0                 | 0                           | 0                 | 0                 | 0                 | 0                |
| b3) Convenios de Reasignación   | 0                 | 0                           | 0                 | 0                 | 0                 | 0                |
| b4) Otros Convenios y Subsidios   | 0                 | 0                           | 0                 | 0                 | 0                 | 0                |
| C. Fondos Distintos de Aportaciones (C=c1+c2)   | 0                 | 0                           | 0                 | 0                 | 0                 | 0                |
| c1) Fondo para Entidades Federativas y Municipios Productores de Hidrocarburos  | 0                 | 0                           | 0                 | 0                 | 0                 | 0                |
| c2) Fondo Minero  | 0                 | 0                           | 0                 | 0                 | 0                 | 0                |
| D. Transferencias, Subsidios y Subvenciones, y Pensiones y Jubilaciones   | 0                 | 0                           | 0                 | 0                 | 0                 | 0                |
| E. Otras Transferencias Federales Etiquetadas   | 0                 | 0                           | 0                 | 0                 | 0                 | 0                |
| <b>II. Total de Transferencias Federales Etiquetadas (II = A + B + C + D + E)</b>   | <b>0</b>          | <b>0</b>                    | <b>0</b>          | <b>0</b>          | <b>0</b>          | <b>0</b>         |
| <b>III. Ingresos Derivados de Financiamientos (III = A)</b>   | <b>0</b>          | <b>0</b>                    | <b>0</b>          | <b>0</b>          | <b>0</b>          | <b>0</b>         |
| A. Ingresos Derivados de Financiamientos  | 0                 | 0                           | 0                 | 0                 | 0                 | 0                |
| <b>IV. Total de Ingresos (IV = I + II + III)</b>  | <b>0</b>          | <b>0</b>                    | <b>0</b>          | <b>0</b>          | <b>0</b>          | <b>0</b>         |
| <b>Datos Informativos</b>   |                   |                             |                   |                   |                   |                  |
| 1. Ingresos Derivados de Financiamientos con Fuente de Pago de Ingresos de Libre Disposición                                  | 0                 | 0                           | 0                 | 0                 | 0                 | 0                |
| 2. Ingresos Derivados de Financiamientos con Fuente de Pago de Transferencias Federales Etiquetadas                           | 0                 | 0                           | 0                 | 0                 | 0                 | 0                |
| 3. Ingresos Derivados de Financiamientos (3 = 1 + 2)  | 0                 | 0                           | 0                 | 0                 | 0                 | 0                |



| NOVAUNIVERSITAS<br>Informe Analítico de la Deuda Pública y Otros Pasivos - LDF<br>Del 1 de enero al 30 de septiembre de 2018<br>(PESOS) |   |                               |                                |  |  |                                   |  |
|---|---|-------------------------------|--------------------------------|--|--|-----------------------------------|--|
| Denominación de la Deuda Pública y Otros Pasivos  | Saldo al 30 de septiembre de 2018-1 (d) | Disposiciones del Periodo (e) | Amortizaciones del Periodo (f) | Revaluaciones, Reclasificaciones y Otros Ajustes (g) | Saldo Final del Periodo (h)<br>h=d+e-f+g | Pago de Intereses del Periodo (i) | Pago de Comisiones y demás costos asociados durante el Periodo (j) |
| <b>1. Deuda Pública (1=A+B)</b>   | 0                                       | 0                             | 0                              | 0  | 0  | 0                                 | 0  |
| A. Corto Plazo (A=a1+a2+a3)   | 0                                       | 0                             | 0                              | 0  | 0  | 0                                 | 0  |
| a1) Instituciones de Crédito  | 0                                       | 0                             | 0                              | 0  | 0  | 0                                 | 0  |
| a2) Títulos y Valores   | 0                                       | 0                             | 0                              | 0  | 0  | 0                                 | 0  |
| a3) Arrendamientos Financieros  | 0                                       | 0                             | 0                              | 0  | 0  | 0                                 | 0  |
| B. Largo Plazo (B=b1+b2+b3)   | 0                                       | 0                             | 0                              | 0  | 0  | 0                                 | 0  |
| b1) Instituciones de Crédito  | 0                                       | 0                             | 0                              | 0  | 0  | 0                                 | 0  |
| b2) Títulos y Valores   | 0                                       | 0                             | 0                              | 0  | 0  | 0                                 | 0  |
| b3) Arrendamientos Financieros  | 0                                       | 0                             | 0                              | 0  | 0  | 0                                 | 0  |
| <b>2. Otros Pasivos</b>   |   |                               |                                |  |  |                                   |  |
| <b>3. Total de la Deuda Pública y Otros Pasivos (3=1+2)</b>   | 0                                       | 0                             | 0                              | 0  | 0  | 0                                 | 0  |
| <b>4. Deuda Contingente <sup>1</sup> (Informativo)</b>  | 0                                       | 0                             | 0                              | 0  | 0  | 0                                 | 0  |
| A. Deuda Contingente 1  | 0                                       | 0                             | 0                              | 0  | 0  | 0                                 | 0  |
| B. Deuda Contingente 2  | 0                                       | 0                             | 0                              | 0  | 0  | 0                                 | 0  |
| C. Deuda Contingente XX   | 0                                       | 0                             | 0                              | 0  | 0  | 0                                 | 0  |
| <b>5. Valor de Instrumentos Bono Cupón Cero <sup>2</sup> (Informativo)</b>  | 0                                       | 0                             | 0                              | 0  | 0  | 0                                 | 0  |
| A. Instrumento Bono Cupón Cero 1  | 0                                       | 0                             | 0                              | 0  | 0  | 0                                 | 0  |
| B. Instrumento Bono Cupón Cero 2  | 0                                       | 0                             | 0                              | 0  | 0  | 0                                 | 0  |
| C. Instrumento Bono Cupón Cero XX   | 0                                       | 0                             | 0                              | 0  | 0  | 0                                 | 0  |

<sup>1</sup> Se refiere a cualquier Financiamiento sin fuente de garantía de pago definida que sea asumida de manera solidaria o subsidiaria por las Entidades Federativas con sus Municipios, organismos descentralizados y empresas de participación estatal mayoritaria y fideicomisos, locales o municipales, y por los Municipios con sus respectivos organismos descentralizados y empresas de participación municipal mayoritaria.

<sup>2</sup> Se refiere al valor del Bono Cupón Cero que se obtiene al pagar los intereses asociados al mismo (Activo).

| Obligaciones a Corto Plazo (k)                     | Monto Contratado (l) | Plazo Pactado (m) | Tasa de Interés (n) | Comisiones y Costos Relacionados (o) | Tasa Efectiva (p) |
|--|----------------------|-------------------|---------------------|--------------------------------------|-------------------|
| <b>6. Obligaciones a Corto Plazo (Informativo)</b> | 0                    | 0                 | 0                   | 0                                    | 0                 |
| A. Crédito 1                                       | 0                    | 0                 | 0                   | 0                                    | 0                 |
| B. Crédito 2                                       | 0                    | 0                 | 0                   | 0                                    | 0                 |
| C. Crédito XX                                      | 0                    | 0                 | 0                   | 0                                    | 0                 |

| NOVAUNIVERSITAS<br>Informe Analítico de Obligaciones Diferentes de Financiamientos -LDF<br>Del 1 de enero al 30 de septiembre de 2018<br>(PESOS) |                        |  |                          |                                   |                   |  |   |  |  |   |
|--|------------------------|--|--------------------------|-----------------------------------|-------------------|--|---|--|--|---|
| Denominación de las Obligaciones Diferentes de Financiamiento (c )   | Fecha del Contrato (d) | Fecha de inicio de operación del proyecto (e ) | Fecha de vencimiento (f) | Monto de la inversión pactado (g) | Plazo pactado (h) | Monto promedio mensual del pago de la contraprestación (i) | Monto promedio mensual del pago de la contraprestación correspondiente al pago de inversión (j) | Monto pagado de la inversión al XX de XXXX de 20XX (k) | Monto pagado de la inversión actualizado al XX de XXXX de 20XX (l) | Saldo pendiente por pagar de la inversión al XX de XXXX de 20XX (m = g - l) |
| <b>A. Asociaciones Público Privadas (APP's) (A+a+b+c+d)</b><br>a) APP 1<br>b) APP 2<br>c) APP 3<br>d) APP XX                                     |                        |  |                          |                                   |                   |  |   |  |  |   |
| <b>B. Otros Instrumentos (B=a+b+c+d)</b><br>a) Otro Instrumento 1<br>b) Otro Instrumento 2<br>c) Otro Instrumento 3<br>d) Otro Instrumento XX    |                        |  |                          |                                   |                   |  |   |  |  |   |
| <b>C. Total de Obligaciones Diferentes de Financiamiento (C=A+B)</b>   |                        |  |                          |                                   |                   |  |   |  |  |   |

No aplica

| NOVAUNIVERSITAS  |                   |                                |                   |                   |                   |                  |
|--|-------------------|--------------------------------|-------------------|-------------------|-------------------|------------------|
| Estado Analítico del Ejercicio del Presupuesto de Egresos Detallado - LDF                |                   |                                |                   |                   |                   |                  |
| Clasificación por Objeto del Gasto (Capítulo y Concepto)                                 |                   |                                |                   |                   |                   |                  |
| Del 1 de enero al 30 de septiembre de 2018   |                   |                                |                   |                   |                   |                  |
| (PESOS)  |                   |                                |                   |                   |                   |                  |
| Concepto   | Egresos           |                                |                   |                   |                   | Subejercicio     |
|  | Aprobado          | Ampliaciones/<br>(Reducciones) | Modificado        | Devengado         | Pagado            |                  |
| <b>I. Gasto No Etiquetado (I=A+B+C+D+E+F+G+H+I)</b>                                      | <b>18,971,607</b> | <b>- 1,138,280</b>             | <b>17,833,327</b> | <b>15,650,726</b> | <b>15,543,553</b> | <b>2,182,601</b> |
| A. Servicios Personales (A=a1+a2+a3+a4+a5+a6+a7)   | 0                 | 0                              | 0                 | 0                 | 0                 | 0                |
| a1) Remuneraciones al Personal de Carácter Permanente                                    | 0                 | 0                              | 0                 | 0                 | 0                 | 0                |
| a2) Remuneraciones al Personal de Carácter Transitorio                                   | 0                 | 0                              | 0                 | 0                 | 0                 | 0                |
| a3) Remuneraciones Adicionales y Especiales  | 0                 | 0                              | 0                 | 0                 | 0                 | 0                |
| a4) Seguridad Social   | 0                 | 0                              | 0                 | 0                 | 0                 | 0                |
| a5) Otras Prestaciones Sociales y Económicas   | 0                 | 0                              | 0                 | 0                 | 0                 | 0                |
| a6) Previsiones  | 0                 | 0                              | 0                 | 0                 | 0                 | 0                |
| a7) Pago de Estímulos a Servidores Públicos  | 0                 | 0                              | 0                 | 0                 | 0                 | 0                |
| B. Materiales y Suministros (B=b1+b2+b3+b4+b5+b6+b7+b8+b9)                               | 0                 | 0                              | 0                 | 0                 | 0                 | 0                |
| b1) Materiales de Administración, Emisión de Documentos y Artículos Oficiales            | 0                 | 0                              | 0                 | 0                 | 0                 | 0                |
| b2) Alimentos y Utensilios   | 0                 | 0                              | 0                 | 0                 | 0                 | 0                |
| b3) Materias Primas y Materiales de Producción y Comercialización                        | 0                 | 0                              | 0                 | 0                 | 0                 | 0                |
| b4) Materiales y Artículos de Construcción y de Reparación                               | 0                 | 0                              | 0                 | 0                 | 0                 | 0                |
| b5) Productos Químicos, Farmacéuticos y de Laboratorio                                   | 0                 | 0                              | 0                 | 0                 | 0                 | 0                |
| b6) Combustibles, Lubricantes y Aditivos   | 0                 | 0                              | 0                 | 0                 | 0                 | 0                |
| b7) Vestuario, Blancos, Prendas de Protección y Artículos Deportivos                     | 0                 | 0                              | 0                 | 0                 | 0                 | 0                |
| b8) Materiales y Suministros Para Seguridad  | 0                 | 0                              | 0                 | 0                 | 0                 | 0                |
| b9) Herramientas, Refacciones y Accesorios Menores                                       | 0                 | 0                              | 0                 | 0                 | 0                 | 0                |
| C. Servicios Generales (C=c1+c2+c3+c4+c5+c6+c7+c8+c9)                                    | 0                 | 0                              | 0                 | 0                 | 0                 | 0                |
| c1) Servicios Básicos  | 0                 | 0                              | 0                 | 0                 | 0                 | 0                |
| c2) Servicios de Arrendamiento   | 0                 | 0                              | 0                 | 0                 | 0                 | 0                |
| c3) Servicios Profesionales, Científicos, Técnicos y Otros Servicios                     | 0                 | 0                              | 0                 | 0                 | 0                 | 0                |
| c4) Servicios Financieros, Bancarios y Comerciales                                       | 0                 | 0                              | 0                 | 0                 | 0                 | 0                |
| c5) Servicios de Instalación, Reparación, Mantenimiento y Conservación                   | 0                 | 0                              | 0                 | 0                 | 0                 | 0                |
| c6) Servicios de Comunicación Social y Publicidad  | 0                 | 0                              | 0                 | 0                 | 0                 | 0                |
| c7) Servicios de Traslado y Viáticos   | 0                 | 0                              | 0                 | 0                 | 0                 | 0                |
| c8) Servicios Oficiales  | 0                 | 0                              | 0                 | 0                 | 0                 | 0                |
| c9) Otros Servicios Generales  | 0                 | 0                              | 0                 | 0                 | 0                 | 0                |
| D. Transferencias, Asignaciones, Subsidios y Otras Ayudas (D=d1+d2+d3+d4+d5+d6+d7+d8+d9) | 18,971,607        | - 1,138,280                    | 17,833,327        | 15,650,726        | 15,543,553        | 2,182,601        |
| d1) Transferencias Internas y Asignaciones al Sector Público                             | 18,931,327        | - 1,141,420                    | 17,789,907        | 15,607,306        | 15,513,393        | 2,182,601        |
| d2) Transferencias al Resto del Sector Público   | 0                 | 0                              | 0                 | 0                 | 0                 | 0                |
| d3) Subsidios y Subvenciones   | 0                 | 0                              | 0                 | 0                 | 0                 | 0                |
| d4) Ayudas Sociales  | 40,280            | 3,140                          | 43,420            | 43,420            | 30,160            | -                |
| d5) Pensiones y Jubilaciones   | 0                 | 0                              | 0                 | 0                 | 0                 | 0                |
| d6) Transferencias a Fideicomisos, Mandatos y Otros Análogos                             | 0                 | 0                              | 0                 | 0                 | 0                 | 0                |
| d7) Transferencias a la Seguridad Social   | 0                 | 0                              | 0                 | 0                 | 0                 | 0                |
| d8) Donativos  | 0                 | 0                              | 0                 | 0                 | 0                 | 0                |
| d9) Transferencias al Exterior   | 0                 | 0                              | 0                 | 0                 | 0                 | 0                |
| E. Bienes Muebles, Inmuebles e Intangibles (E=e1+e2+e3+e4+e5+e6+e7+e8+e9)                | 0                 | 0                              | 0                 | 0                 | 0                 | 0                |
| e1) Mobiliario y Equipo de Administración  | 0                 | 0                              | 0                 | 0                 | 0                 | 0                |
| e2) Mobiliario y Equipo Educativo y Recreativo   | 0                 | 0                              | 0                 | 0                 | 0                 | 0                |
| e3) Equipo e Instrumental Médico y de Laboratorio  | 0                 | 0                              | 0                 | 0                 | 0                 | 0                |
| e4) Vehículos y Equipo de Transporte   | 0                 | 0                              | 0                 | 0                 | 0                 | 0                |
| e5) Equipo de Defensa y Seguridad  | 0                 | 0                              | 0                 | 0                 | 0                 | 0                |
| e6) Maquinaria, Otros Equipos y Herramientas   | 0                 | 0                              | 0                 | 0                 | 0                 | 0                |
| e7) Activos Biológicos   | 0                 | 0                              | 0                 | 0                 | 0                 | 0                |
| e8) Bienes Inmuebles   | 0                 | 0                              | 0                 | 0                 | 0                 | 0                |
| e9) Activos Intangibles  | 0                 | 0                              | 0                 | 0                 | 0                 | 0                |
| F. Inversión Pública (F=f1+f2+f3)  | 0                 | 0                              | 0                 | 0                 | 0                 | 0                |
| f1) Obra Pública en Bienes de Dominio Público  | 0                 | 0                              | 0                 | 0                 | 0                 | 0                |
| f2) Obra Pública en Bienes Propios   | 0                 | 0                              | 0                 | 0                 | 0                 | 0                |
| f3) Proyectos Productivos y Acciones de Fomento  | 0                 | 0                              | 0                 | 0                 | 0                 | 0                |
| G. Inversiones Financieras y Otras Provisiones (G=g1+g2+g3+g4+g5+g6+g7)                  | 0                 | 0                              | 0                 | 0                 | 0                 | 0                |
| g1) Inversiones Para el Fomento de Actividades Productivas                               | 0                 | 0                              | 0                 | 0                 | 0                 | 0                |
| g2) Acciones y Participaciones de Capital  | 0                 | 0                              | 0                 | 0                 | 0                 | 0                |
| g3) Compra de Títulos y Valores  | 0                 | 0                              | 0                 | 0                 | 0                 | 0                |
| g4) Concesión de Préstamos   | 0                 | 0                              | 0                 | 0                 | 0                 | 0                |
| g5) Inversiones en Fideicomisos, Mandatos y Otros Análogos                               | 0                 | 0                              | 0                 | 0                 | 0                 | 0                |
| Fideicomiso de Desastres Naturales (Informativo)   | 0                 | 0                              | 0                 | 0                 | 0                 | 0                |
| g6) Otras Inversiones Financieras  | 0                 | 0                              | 0                 | 0                 | 0                 | 0                |
| g7) Provisiones para Contingencias y Otras Erogaciones Especiales                        | 0                 | 0                              | 0                 | 0                 | 0                 | 0                |
| H. Participaciones y Aportaciones (H=h1+h2+h3)   | 0                 | 0                              | 0                 | 0                 | 0                 | 0                |
| h1) Participaciones  | 0                 | 0                              | 0                 | 0                 | 0                 | 0                |
| h2) Aportaciones   | 0                 | 0                              | 0                 | 0                 | 0                 | 0                |
| h3) Convenios  | 0                 | 0                              | 0                 | 0                 | 0                 | 0                |
| I. Deuda Pública (I=i1+i2+i3+i4+i5+i6+i7)  | 0                 | 0                              | 0                 | 0                 | 0                 | 0                |
| i1) Amortización de la Deuda Pública   | 0                 | 0                              | 0                 | 0                 | 0                 | 0                |
| i2) Intereses de la Deuda Pública  | 0                 | 0                              | 0                 | 0                 | 0                 | 0                |
| i3) Comisiones de la Deuda Pública   | 0                 | 0                              | 0                 | 0                 | 0                 | 0                |
| i4) Gastos de la Deuda Pública   | 0                 | 0                              | 0                 | 0                 | 0                 | 0                |
| i5) Costo por Coberturas   | 0                 | 0                              | 0                 | 0                 | 0                 | 0                |
| i6) Apoyos Financieros   | 0                 | 0                              | 0                 | 0                 | 0                 | 0                |
| i7) Adeudos de Ejercicios Fiscales Anteriores (ADEFAS)                                   | 0                 | 0                              | 0                 | 0                 | 0                 | 0                |

| Concepto   | Egresos           |                                |                   |                   |                   | Subejercicio     |
|--|-------------------|--------------------------------|-------------------|-------------------|-------------------|------------------|
|  | Aprobado          | Ampliaciones/<br>(Reducciones) | Modificado        | Devengado         | Pagado            |                  |
| <b>II. Gasto Etiquetado (II=A+B+C+D+E+F+G+H+I)</b>                                       | -                 | -                              | -                 | -                 | -                 | -                |
| A. Servicios Personales (A=a1+a2+a3+a4+a5+a6+a7)   | -                 | -                              | -                 | -                 | -                 | -                |
| a1) Remuneraciones al Personal de Carácter Permanente                                    | 0                 | 0                              | 0                 | 0                 | 0                 | 0                |
| a2) Remuneraciones al Personal de Carácter Transitorio                                   | 0                 | 0                              | 0                 | 0                 | 0                 | 0                |
| a3) Remuneraciones Adicionales y Especiales  | 0                 | 0                              | 0                 | 0                 | 0                 | 0                |
| a4) Seguridad Social   | 0                 | 0                              | 0                 | 0                 | 0                 | 0                |
| a5) Otras Prestaciones Sociales y Económicas   | 0                 | 0                              | 0                 | 0                 | 0                 | 0                |
| a6) Previsiones  | 0                 | 0                              | 0                 | 0                 | 0                 | 0                |
| a7) Pago de Estímulos a Servidores Públicos  | 0                 | 0                              | 0                 | 0                 | 0                 | 0                |
| B. Materiales y Suministros (B=b1+b2+b3+b4+b5+b6+b7+b8+b9)                               | -                 | -                              | -                 | -                 | -                 | -                |
| b1) Materiales de Administración, Emisión de Documentos y Artículos Oficiales            | 0                 | 0                              | 0                 | 0                 | 0                 | 0                |
| b2) Alimentos y Utensilios   | 0                 | 0                              | 0                 | 0                 | 0                 | 0                |
| b3) Materias Primas y Materiales de Producción y Comercialización                        | 0                 | 0                              | 0                 | 0                 | 0                 | 0                |
| b4) Materiales y Artículos de Construcción y de Reparación                               | 0                 | 0                              | 0                 | 0                 | 0                 | 0                |
| b5) Productos Químicos, Farmacéuticos y de Laboratorio                                   | 0                 | 0                              | 0                 | 0                 | 0                 | 0                |
| b6) Combustibles, Lubricantes y Aditivos   | 0                 | 0                              | 0                 | 0                 | 0                 | 0                |
| b7) Vestuario, Blancos, Prendas de Protección y Artículos Deportivos                     | 0                 | 0                              | 0                 | 0                 | 0                 | 0                |
| b8) Materiales y Suministros Para Seguridad  | 0                 | 0                              | 0                 | 0                 | 0                 | 0                |
| b9) Herramientas, Refacciones y Accesorios Menores                                       | 0                 | 0                              | 0                 | 0                 | 0                 | 0                |
| C. Servicios Generales (C=c1+c2+c3+c4+c5+c6+c7+c8+c9)                                    | -                 | -                              | -                 | -                 | -                 | -                |
| c1) Servicios Básicos  | 0                 | 0                              | 0                 | 0                 | 0                 | 0                |
| c2) Servicios de Arrendamiento   | 0                 | 0                              | 0                 | 0                 | 0                 | 0                |
| c3) Servicios Profesionales, Científicos, Técnicos y Otros Servicios                     | 0                 | 0                              | 0                 | 0                 | 0                 | 0                |
| c4) Servicios Financieros, Bancarios y Comerciales                                       | 0                 | 0                              | 0                 | 0                 | 0                 | 0                |
| c5) Servicios de Instalación, Reparación, Mantenimiento y Conservación                   | 0                 | 0                              | 0                 | 0                 | 0                 | 0                |
| c6) Servicios de Comunicación Social y Publicidad  | 0                 | 0                              | 0                 | 0                 | 0                 | 0                |
| c7) Servicios de Traslado y Viáticos   | 0                 | 0                              | 0                 | 0                 | 0                 | 0                |
| c8) Servicios Oficiales  | 0                 | 0                              | 0                 | 0                 | 0                 | 0                |
| c9) Otros Servicios Generales  | 0                 | 0                              | 0                 | 0                 | 0                 | 0                |
| D. Transferencias, Asignaciones, Subsidios y Otras Ayudas (D=d1+d2+d3+d4+d5+d6+d7+d8+d9) | -                 | -                              | -                 | -                 | -                 | -                |
| d1) Transferencias Internas y Asignaciones al Sector Público                             | 0                 | 0                              | 0                 | 0                 | 0                 | 0                |
| d2) Transferencias al Resto del Sector Público   | 0                 | 0                              | 0                 | 0                 | 0                 | 0                |
| d3) Subsidios y Subvenciones   | 0                 | 0                              | 0                 | 0                 | 0                 | 0                |
| d4) Ayudas Sociales  | 0                 | 0                              | 0                 | 0                 | 0                 | 0                |
| d5) Pensiones y Jubilaciones   | 0                 | 0                              | 0                 | 0                 | 0                 | 0                |
| d6) Transferencias a Fideicomisos, Mandatos y Otros Análogos                             | 0                 | 0                              | 0                 | 0                 | 0                 | 0                |
| d7) Transferencias a la Seguridad Social   | 0                 | 0                              | 0                 | 0                 | 0                 | 0                |
| d8) Donativos  | 0                 | 0                              | 0                 | 0                 | 0                 | 0                |
| d9) Transferencias al Exterior   | 0                 | 0                              | 0                 | 0                 | 0                 | 0                |
| E. Bienes Muebles, Inmuebles e Intangibles (E=e1+e2+e3+e4+e5+e6+e7+e8+e9)                | -                 | -                              | -                 | -                 | -                 | -                |
| e1) Mobiliario y Equipo de Administración  | 0                 | 0                              | 0                 | 0                 | 0                 | 0                |
| e2) Mobiliario y Equipo Educativo y Recreativo   | 0                 | 0                              | 0                 | 0                 | 0                 | 0                |
| e3) Equipo e Instrumental Médico y de Laboratorio  | 0                 | 0                              | 0                 | 0                 | 0                 | 0                |
| e4) Vehículos y Equipo de Transporte   | 0                 | 0                              | 0                 | 0                 | 0                 | 0                |
| e5) Equipo de Defensa y Seguridad  | 0                 | 0                              | 0                 | 0                 | 0                 | 0                |
| e6) Maquinaria, Otros Equipos y Herramientas   | 0                 | 0                              | 0                 | 0                 | 0                 | 0                |
| e7) Activos Biológicos   | 0                 | 0                              | 0                 | 0                 | 0                 | 0                |
| e8) Bienes Inmuebles   | 0                 | 0                              | 0                 | 0                 | 0                 | 0                |
| e9) Activos Intangibles  | 0                 | 0                              | 0                 | 0                 | 0                 | 0                |
| F. Inversión Pública (F=f1+f2+f3)  | -                 | -                              | -                 | -                 | -                 | -                |
| f1) Obra Pública en Bienes de Dominio Público  | 0                 | 0                              | 0                 | 0                 | 0                 | 0                |
| f2) Obra Pública en Bienes Propios   | 0                 | 0                              | 0                 | 0                 | 0                 | 0                |
| f3) Proyectos Productivos y Acciones de Fomento  | 0                 | 0                              | 0                 | 0                 | 0                 | 0                |
| G. Inversiones Financieras y Otras Provisiones (G=g1+g2+g3+g4+g5+g6+g7)                  | -                 | -                              | -                 | -                 | -                 | -                |
| g1) Inversiones Para el Fomento de Actividades Productivas                               | 0                 | 0                              | 0                 | 0                 | 0                 | 0                |
| g2) Acciones y Participaciones de Capital  | 0                 | 0                              | 0                 | 0                 | 0                 | 0                |
| g3) Compra de Títulos y Valores  | 0                 | 0                              | 0                 | 0                 | 0                 | 0                |
| g4) Concesión de Préstamos   | 0                 | 0                              | 0                 | 0                 | 0                 | 0                |
| g5) Inversiones en Fideicomisos, Mandatos y Otros Análogos                               | 0                 | 0                              | 0                 | 0                 | 0                 | 0                |
| Fideicomiso de Desastres Naturales (Informativo)   | 0                 | 0                              | 0                 | 0                 | 0                 | 0                |
| g6) Otras Inversiones Financieras  | 0                 | 0                              | 0                 | 0                 | 0                 | 0                |
| g7) Provisiones para Contingencias y Otras Erogaciones Especiales                        | 0                 | 0                              | 0                 | 0                 | 0                 | 0                |
| H. Participaciones y Aportaciones (H=h1+h2+h3)   | -                 | -                              | -                 | -                 | -                 | -                |
| h1) Participaciones  | 0                 | 0                              | 0                 | 0                 | 0                 | 0                |
| h2) Aportaciones   | 0                 | 0                              | 0                 | 0                 | 0                 | 0                |
| h3) Convenios  | 0                 | 0                              | 0                 | 0                 | 0                 | 0                |
| I. Deuda Pública (I=i1+i2+i3+i4+i5+i6+i7)  | -                 | -                              | -                 | -                 | -                 | -                |
| i1) Amortización de la Deuda Pública   | 0                 | 0                              | 0                 | 0                 | 0                 | 0                |
| i2) Intereses de la Deuda Pública  | 0                 | 0                              | 0                 | 0                 | 0                 | 0                |
| i3) Comisiones de la Deuda Pública   | 0                 | 0                              | 0                 | 0                 | 0                 | 0                |
| i4) Gastos de la Deuda Pública   | 0                 | 0                              | 0                 | 0                 | 0                 | 0                |
| i5) Costo por Coberturas   | 0                 | 0                              | 0                 | 0                 | 0                 | 0                |
| i6) Apoyos Financieros   | 0                 | 0                              | 0                 | 0                 | 0                 | 0                |
| i7) Adeudos de Ejercicios Fiscales Anteriores (ADEFAS)                                   | 0                 | 0                              | 0                 | 0                 | 0                 | 0                |
| <b>III. Total de Egresos (III = I + II)</b>  | <b>18,971,607</b> | <b>1,138,280</b>               | <b>17,833,327</b> | <b>15,650,726</b> | <b>15,543,553</b> | <b>2,182,601</b> |

| NOVAUNIVERSITAS<br>Estado Analítico del Ejercicio del Presupuesto de Egresos Detallado - LDF<br>Clasificación Administrativa<br>Del 1 de enero al 30 de septiembre de 2018<br>(PESOS) |                   |                                |                  |                   |                   |                   |                  |
|---|-------------------|--------------------------------|------------------|-------------------|-------------------|-------------------|------------------|
| Concepto  | Egresos           |                                |                  |                   |                   | Subejercicio      |                  |
|   | Aprobado          | Ampliaciones/<br>(Reducciones) | Modificado       | Devengado         | Pagado            |                   |                  |
| <b>I. Gasto No Etiquetado (I=A+B+C+D+E+F+G+H)</b>   | <b>18,971,607</b> | <b>-</b>                       | <b>1,138,280</b> | <b>17,833,327</b> | <b>15,650,726</b> | <b>15,543,553</b> | <b>2,182,601</b> |
| UR.538 NOVAUNIVERSITAS  | 18,971,607        | -                              | 1,138,280        | 17,833,327        | 15,650,726        | 15,543,553        | 2,182,601        |
| <b>II. Gasto Etiquetado (II=A+B+C+D+E+F+G+H)</b>  | <b>0</b>          | <b>0</b>                       | <b>0</b>         | <b>0</b>          | <b>0</b>          | <b>0</b>          | <b>0</b>         |
| <b>III. Total de Egresos (III = I + II)</b>   | <b>18,971,607</b> | <b>-</b>                       | <b>1,138,280</b> | <b>17,833,327</b> | <b>15,650,726</b> | <b>15,543,553</b> | <b>2,182,601</b> |

| NOVAUNIVERSITAS   |                   |                                |                   |                   |                   |                  |
|---|-------------------|--------------------------------|-------------------|-------------------|-------------------|------------------|
| Estado Analítico del Ejercicio del Presupuesto de Egresos Detallado - LDF                         |                   |                                |                   |                   |                   |                  |
| Clasificación Funcional (Finalidad y Función)   |                   |                                |                   |                   |                   |                  |
| Del 1 de enero al 30 de septiembre de 2018  |                   |                                |                   |                   |                   |                  |
| (PESOS)   |                   |                                |                   |                   |                   |                  |
| Concepto  | Egresos           |                                |                   |                   |                   | Subejercicio     |
|   | Aprobado          | Ampliaciones/<br>(Reducciones) | Modificado        | Devengado         | Pagado            |                  |
| <b>I. Gasto No Etiquetado (I=A+B+C+D)</b>   | <b>18,971,607</b> | <b>- 1,138,280</b>             | <b>17,833,327</b> | <b>15,650,726</b> | <b>15,543,553</b> | <b>2,182,601</b> |
| <b>A. Gobierno (A=a1+a2+a3+a4+a5+a6+a7+a8)</b>  | 0                 | 0                              | 0                 | 0                 | 0                 | 0                |
| a1) Legislación   | 0                 | 0                              | 0                 | 0                 | 0                 | 0                |
| a2) Justicia  | 0                 | 0                              | 0                 | 0                 | 0                 | 0                |
| a3) Coordinación de la Política de Gobierno   | 0                 | 0                              | 0                 | 0                 | 0                 | 0                |
| a4) Relaciones Exteriores   | 0                 | 0                              | 0                 | 0                 | 0                 | 0                |
| a5) Asuntos Financieros y Hacendarios   | 0                 | 0                              | 0                 | 0                 | 0                 | 0                |
| a6) Seguridad Nacional  | 0                 | 0                              | 0                 | 0                 | 0                 | 0                |
| a7) Asuntos de Orden Público y de Seguridad Interior  | 0                 | 0                              | 0                 | 0                 | 0                 | 0                |
| a8) Otros Servicios Generales   | 0                 | 0                              | 0                 | 0                 | 0                 | 0                |
| <b>B. Desarrollo Social (B=b1+b2+b3+b4+b5+b6+b7)</b>  | <b>18,971,607</b> | <b>- 1,138,280</b>             | <b>17,833,327</b> | <b>15,650,726</b> | <b>15,543,553</b> | <b>2,182,601</b> |
| b1) Protección Ambiental  | 0                 | 0                              | 0                 | 0                 | 0                 | 0                |
| b2) Vivienda y Servicios a la Comunidad   | 0                 | 0                              | 0                 | 0                 | 0                 | 0                |
| b3) Salud   | 0                 | 0                              | 0                 | 0                 | 0                 | 0                |
| b4) Recreación, Cultura y Otras Manifestaciones Sociales  | 0                 | 0                              | 0                 | 0                 | 0                 | 0                |
| b5) Educación   | 18,971,607        | - 1,138,280                    | 17,833,327        | 15,650,726        | 15,543,553        | 2,182,601        |
| b6) Protección Social   | 0                 | 0                              | 0                 | 0                 | 0                 | 0                |
| b7) Otros Asuntos Sociales  | 0                 | 0                              | 0                 | 0                 | 0                 | 0                |
| <b>C. Desarrollo Económico (C=c1+c2+c3+c4+c5+c6+c7+c8+c9)</b>                                     | 0                 | 0                              | 0                 | 0                 | 0                 | 0                |
| c1) Asuntos Económicos, Comerciales y Laborales en General  | 0                 | 0                              | 0                 | 0                 | 0                 | 0                |
| c2) Agropecuaria, Silvicultura, Pesca y Caza  | 0                 | 0                              | 0                 | 0                 | 0                 | 0                |
| c3) Combustibles y Energía  | 0                 | 0                              | 0                 | 0                 | 0                 | 0                |
| c4) Minería, Manufacturas y Construcción  | 0                 | 0                              | 0                 | 0                 | 0                 | 0                |
| c5) Transporte  | 0                 | 0                              | 0                 | 0                 | 0                 | 0                |
| c6) Comunicaciones  | 0                 | 0                              | 0                 | 0                 | 0                 | 0                |
| c7) Turismo   | 0                 | 0                              | 0                 | 0                 | 0                 | 0                |
| c8) Ciencia, Tecnología e Innovación  | 0                 | 0                              | 0                 | 0                 | 0                 | 0                |
| c9) Otras Industrias y Otros Asuntos Económicos   | 0                 | 0                              | 0                 | 0                 | 0                 | 0                |
| <b>D. Otras No Clasificadas en Funciones Anteriores (D=d1+d2+d3+d4)</b>                           | 0                 | 0                              | 0                 | 0                 | 0                 | 0                |
| d1) Transacciones de la Deuda Pública / Costo Financiero de la Deuda                              | 0                 | 0                              | 0                 | 0                 | 0                 | 0                |
| d2) Transferencias, Participaciones y Aportaciones Entre Diferentes Niveles y Órdenes de Gobierno | 0                 | 0                              | 0                 | 0                 | 0                 | 0                |
| d3) Saneamiento del Sistema Financiero  | 0                 | 0                              | 0                 | 0                 | 0                 | 0                |
| d4) Adeudos de Ejercicios Fiscales Anteriores   | 0                 | 0                              | 0                 | 0                 | 0                 | 0                |
| <b>II: Gasto Etiquetado (II=A+B+C+D)</b>  | 0                 | 0                              | 0                 | 0                 | 0                 | 0                |
| <b>A. Gobierno (A=a1+a2+a3+a4+a5+a6+a7+a8)</b>  | 0                 | 0                              | 0                 | 0                 | 0                 | 0                |
| a1) Legislación   | 0                 | 0                              | 0                 | 0                 | 0                 | 0                |
| a2) Justicia  | 0                 | 0                              | 0                 | 0                 | 0                 | 0                |
| a3) Coordinación de la Política de Gobierno   | 0                 | 0                              | 0                 | 0                 | 0                 | 0                |
| a4) Relaciones Exteriores   | 0                 | 0                              | 0                 | 0                 | 0                 | 0                |
| a5) Asuntos Financieros y Hacendarios   | 0                 | 0                              | 0                 | 0                 | 0                 | 0                |
| a6) Seguridad Nacional  | 0                 | 0                              | 0                 | 0                 | 0                 | 0                |
| a7) Asuntos de Orden Público y de Seguridad Interior  | 0                 | 0                              | 0                 | 0                 | 0                 | 0                |
| a8) Otros Servicios Generales   | 0                 | 0                              | 0                 | 0                 | 0                 | 0                |
| <b>B. Desarrollo Social (B=b1+b2+b3+b4+b5+b6+b7)</b>  | 0                 | 0                              | 0                 | 0                 | 0                 | 0                |
| b1) Protección Ambiental  | 0                 | 0                              | 0                 | 0                 | 0                 | 0                |
| b2) Vivienda y Servicios a la Comunidad   | 0                 | 0                              | 0                 | 0                 | 0                 | 0                |
| b3) Salud   | 0                 | 0                              | 0                 | 0                 | 0                 | 0                |
| b4) Recreación, Cultura y Otras Manifestaciones Sociales  | 0                 | 0                              | 0                 | 0                 | 0                 | 0                |
| b5) Educación   | 0                 | 0                              | 0                 | 0                 | 0                 | 0                |
| b6) Protección Social   | 0                 | 0                              | 0                 | 0                 | 0                 | 0                |
| b7) Otros Asuntos Sociales  | 0                 | 0                              | 0                 | 0                 | 0                 | 0                |
| <b>C. Desarrollo Económico (C=c1+c2+c3+c4+c5+c6+c7+c8+c9)</b>                                     | 0                 | 0                              | 0                 | 0                 | 0                 | 0                |
| c1) Asuntos Económicos, Comerciales y Laborales en General  | 0                 | 0                              | 0                 | 0                 | 0                 | 0                |
| c2) Agropecuaria, Silvicultura, Pesca y Caza  | 0                 | 0                              | 0                 | 0                 | 0                 | 0                |
| c3) Combustibles y Energía  | 0                 | 0                              | 0                 | 0                 | 0                 | 0                |
| c4) Minería, Manufacturas y Construcción  | 0                 | 0                              | 0                 | 0                 | 0                 | 0                |
| c5) Transporte  | 0                 | 0                              | 0                 | 0                 | 0                 | 0                |
| c6) Comunicaciones  | 0                 | 0                              | 0                 | 0                 | 0                 | 0                |
| c7) Turismo   | 0                 | 0                              | 0                 | 0                 | 0                 | 0                |
| c8) Ciencia, Tecnología e Innovación  | 0                 | 0                              | 0                 | 0                 | 0                 | 0                |
| c9) Otras Industrias y Otros Asuntos Económicos   | 0                 | 0                              | 0                 | 0                 | 0                 | 0                |
| <b>D. Otras No Clasificadas en Funciones Anteriores (D=d1+d2+d3+d4)</b>                           | 0                 | 0                              | 0                 | 0                 | 0                 | 0                |
| d1) Transacciones de la Deuda Pública / Costo Financiero de la Deuda                              | 0                 | 0                              | 0                 | 0                 | 0                 | 0                |
| d2) Transferencias, Participaciones y Aportaciones Entre Diferentes Niveles y Órdenes de Gobierno | 0                 | 0                              | 0                 | 0                 | 0                 | 0                |
| d3) Saneamiento del Sistema Financiero  | 0                 | 0                              | 0                 | 0                 | 0                 | 0                |
| d4) Adeudos de Ejercicios Fiscales Anteriores   | 0                 | 0                              | 0                 | 0                 | 0                 | 0                |
| <b>III. Total de Egresos (III = I + II)</b>   | <b>18,971,607</b> | <b>- 1,138,280</b>             | <b>17,833,327</b> | <b>15,650,726</b> | <b>15,543,553</b> | <b>2,182,601</b> |

| NOVAUNIVERSITAS   |                   |                                |                   |                   |                   |              |
|---|-------------------|--------------------------------|-------------------|-------------------|-------------------|--------------|
| Estado Analítico del Ejercicio del Presupuesto de Egresos Detallado - LDF                           |                   |                                |                   |                   |                   |              |
| Clasificación de Servicios Personales por Categoría   |                   |                                |                   |                   |                   |              |
| Del 1 de enero al 30 de septiembre de 2018  |                   |                                |                   |                   |                   |              |
| (PESOS)   |                   |                                |                   |                   |                   |              |
| Concepto  | Egresos           |                                |                   |                   |                   | Subejercicio |
|   | Aprobado          | Ampliaciones/<br>(Reducciones) | Modificado        | Devengado         | Pagado            |              |
| <b>I. Gasto No Etiquetado (I=A+B+C+D+E+F)</b>   | <b>17,429,977</b> | <b>3,255,474</b>               | <b>20,685,451</b> | <b>12,734,446</b> | <b>12,729,648</b> | <b>4,798</b> |
| A. Personal Administrativo  | 0                 | 0                              | 0                 | 0                 | 0                 | 0            |
| B. Magisterio   | 17,429,977        | 3,255,474                      | 20,685,451        | 12,734,446        | 12,729,648        | 4,798        |
| C. Servicios de Salud (C=c1+c2)   | 0                 | 0                              | 0                 | 0                 | 0                 | 0            |
| c1) Personal Administrativo   | 0                 | 0                              | 0                 | 0                 | 0                 | 0            |
| c2) Personal Médico, paramédico y afín  | 0                 | 0                              | 0                 | 0                 | 0                 | 0            |
| D. Seguridad Pública  | 0                 | 0                              | 0                 | 0                 | 0                 | 0            |
| E. Gastos asociados a la implementación de nuevas leyes federales o reformas a las mismas (E=e1+e2) | 0                 | 0                              | 0                 | 0                 | 0                 | 0            |
| e1) Nombre del Programa o Ley 1   | 0                 | 0                              | 0                 | 0                 | 0                 | 0            |
| e2) Nombre del Programa o Ley 2   | 0                 | 0                              | 0                 | 0                 | 0                 | 0            |
| F. Sentencias laborales definitivas   | 0                 | 0                              | 0                 | 0                 | 0                 | 0            |
| <b>II. Gasto Etiquetado (I=A+B+C+D+E+F)</b>   | <b>0</b>          | <b>0</b>                       | <b>0</b>          | <b>0</b>          | <b>0</b>          | <b>0</b>     |
| A. Personal Administrativo  | 0                 | 0                              | 0                 | 0                 | 0                 | 0            |
| B. Magisterio   | 0                 | 0                              | 0                 | 0                 | 0                 | 0            |
| C. Servicios de Salud (C=c1+c2)   | 0                 | 0                              | 0                 | 0                 | 0                 | 0            |
| c1) Personal Administrativo   | 0                 | 0                              | 0                 | 0                 | 0                 | 0            |
| c2) Personal Médico, paramédico y afín  | 0                 | 0                              | 0                 | 0                 | 0                 | 0            |
| D. Seguridad Pública  | 0                 | 0                              | 0                 | 0                 | 0                 | 0            |
| E. Gastos asociados a la implementación de nuevas leyes federales o reformas a las mismas (E=e1+e2) | 0                 | 0                              | 0                 | 0                 | 0                 | 0            |
| e1) Nombre del Programa o Ley 1   | 0                 | 0                              | 0                 | 0                 | 0                 | 0            |
| e2) Nombre del Programa o Ley 2   | 0                 | 0                              | 0                 | 0                 | 0                 | 0            |
| F. Sentencias laborales definitivas   | 0                 | 0                              | 0                 | 0                 | 0                 | 0            |
| <b>III. Total de Gasto en Servicios Personales (III = I + II)</b>                                   | <b>17,429,977</b> | <b>3,255,474</b>               | <b>20,685,451</b> | <b>12,734,446</b> | <b>12,729,648</b> | <b>4,798</b> |

| NOVAUNIVERSITAS  |                          |       |                    |                  |                             |
|--|--------------------------|-------|--------------------|------------------|-----------------------------|
| Informe sobre Estudios Actuariales - LDF   |                          |       |                    |                  |                             |
|  | Pensiones y jubilaciones | Salud | Riesgos de trabajo | Invalidez y vida | Otras prestaciones sociales |
| <p><b>Tipo de Sistema</b></p> <p>Prestación laboral o Fondo general para trabajadores del estado o municipio</p> <p>Beneficio definido, Contribución definida o Mixto</p> <p><b>Población afiliada</b></p> <p>Activos</p> <p>Edad máxima</p> <p>Edad mínima</p> <p>Edad promedio</p> <p>Pensionados y Jubilados</p> <p>Edad máxima</p> <p>Edad mínima</p> <p>Edad promedio</p> <p>Beneficiarios</p> <p>Promedio de años de servicio (trabajadores activos)</p> <p>Aportación individual al plan de pensión como % del salario</p> <p>Aportación del ente público al plan de pensión como % del salario</p> <p>Crecimiento esperado de los pensionados y jubilados (como %)</p> <p>Crecimiento esperado de los activos (como %)</p> <p>Edad de Jubilación o Pensión</p> <p>Esperanza de vida</p> <p><b>Ingresos del Fondo</b></p> <p>Ingresos Anuales al Fondo de Pensiones</p> <p><b>Nómina anual</b></p> <p>Activos</p> <p>Pensionados y Jubilados</p> <p>Beneficiarios de Pensionados y Jubilados</p> <p><b>Monto mensual por pensión</b></p> <p>Máximo</p> <p>Mínimo</p> <p>Promedio</p> <p><b>Monto de la reserva</b></p> <p><b>Valor presente de las obligaciones</b></p> <p>Pensiones y Jubilaciones en curso de pago</p> <p>Generación actual</p> <p>Generaciones futuras</p> <p><b>Valor presente de las contribuciones asociadas a los sueldos futuros y descapitalización X%</b></p> <p>Generación actual</p> <p>Generaciones futuras</p> <p><b>Valor presente de aportación</b></p> <p>Generación actual</p> <p>Generaciones futuras</p> <p>Otros Ingresos</p> <p><b>Déficit/superávit actuarial</b></p> <p>Generación actual</p> <p>Generaciones futuras</p> <p><b>Periodo de suficiencia</b></p> <p>Año de descapitalización</p> <p>Tasa de rendimiento</p> <p><b>Estudio actuarial</b></p> <p>Año de elaboración del estudio actuarial</p> <p>Empresa que elaboró el estudio actuarial</p> |                          |       |                    |                  |                             |